التذييـلات

المحتويات

ألف- الإحصاءات التشغيلية

باء- المشاريع الموافَق على تمويلها من التبرُّعات

جيم- تقديم المساعدة التقنية إلى أقل البلدان نموا

دال- الأموال المتاحة للبرامج

هاء- برنامج الشراكات القُطرية

واو- تعيين أصحاب اتفاقات الخدمة الفردية

زاي- الاتفاقات والترتيبات الأخرى التي أبرمتها اليونيدو في عام 2021

حاء- العروض الإيضاحية/الحلقات الدراسية الترويجية القُطرية التي نظَّمتها مكاتب ترويج الاستثمار والتكنولوجيا في عام 2021

طاء- التمثيل الميداني

ياء- استعراض عام للقوة العاملة لدى اليونيدو

كاف- تنمية قدرات الموظفين

لام- الإحصاءات الصناعية

هذه الوثيقة صادرة دون تحرير رسمي من جانب الأمم المتحدة. ولا تنطوي التسميات المستخدَمة في هذه الوثيقة ولا طريقة عرض المادة التي تتضمَّنها على الإعراب عن أيّ رأي كان من جانب أمانة منظمة الأمم المتحدة للتنمية الصناعية (اليونيدو) بشأن المركز القانوني لأيّ بلد أو إقليم أو مدينة أو منطقة أو للسلطات القائمة فيها أو بشأن تعيين حدودها أو تخومها، أو نظامها الاقتصادي أو درجة تطوُّرها. والتسميات من قبيل "متقدِّمة"، أو "صناعية"، أو "نامية" يُقصد منها اليُسر الإحصائي ولا تعبِّر بالضرورة عن حكم على المرحلة التي بلغها بلد أو منطقة ما في مسيرة التنمية. ولا يعني ذكر أسماء شركات أو منتجات تجارية أنها تحظى بتأييد اليونيدو.

التذييل ألف

الإحصاءات التشغيلية

قائمة الجداول

1 ألف– نفقات أنشطة التعاون التقني، من عام 2018 إلى عام 2021، حسب الشركاء الممولين

1 باء– نفقات أنشطة التعاون التقني في عام 2021، حسب الشركاء الممولين

2– أنشطة التعاون التقني: صافي قيمة المشاريع الموافق عليها ونفقاتها، من عام 2018 إلى عام 2021

3 ألف– أنشطة التعاون التقني: صافي قيمة المشاريع/المِنَح الموافَق عليها في عامي 2020 و2021، حسب الشركاء الممولين

3 باء– أنشطة التعاون التقني: صافي قيمة المشاريع الموافَق عليها في عام 2021، حسب الشركاء الممولين والمناطق الجغرافية

4– نفقات أنشطة التعاون التقني في عامي 2020 و2021، حسب الشركاء الممولين ومكوِّنات المشاريع

5– نفقات أنشطة التعاون التقني في عام 2021، حسب المجالات المواضيعية والمناطق الجغرافية

6– نفقات أنشطة التعاون التقني حسب المناطق الجغرافية، من عام 2018 إلى عام 2021

7– نفقات أنشطة التعاون التقني في عام 2021، حسب المناطق الجغرافية

8– نفقات الميزانية العادية والميزانية التشغيلية في عام 2021، حسب البرامج وأوجه الإنفاق

الجدول 1 ألف

نفقات أنشطة التعاون التقني،[أ] من عام 2018 إلى عام 2021، حسب الشركاء الممولين

(بآلاف دولارات الولايات المتحدة)

	2018	2019	2020	2021	٪
الشركاء الممولون الرئيسيون					
الدول الأعضاء[ب]	62 894	61 597	56 844	65 450	٪36,5
مرفق البيئة العالمية	59 152	55 250	56 126	44 485	٪24,8
بروتوكول مونتريال	26 773	34 208	23 353	19 134	٪10,7
الاتحاد الأوروبي	19 635	21 329	25 935	34 517	٪19,2
بلدان أخرى[ج]	7 447	5 742	3 889	4 574	٪2,5
البرنامج العادي للتعاون التقني والموارد الخاصة لصالح أفريقيا[د]	5 618	4 800	3 507	4 396	٪2,5
وكالات الأمم المتحدة[هـ]	5 178	5 479	6 074	5 451	٪3,0
الجهات المانحة الأخرى والمؤسسات المالية الدولية والقطاع الخاص[و]	2 967	1 854	1 945	1 391	٪0,8
المجموع	189 664	190 259	177 673	179 398	٪100,0

(أ) تشمل أنشطة التعاون التقني نفقات الموارد الخاصة لصالح أفريقيا بمبلغ 0,6 مليون دولار في عام 2021.

(ب) الدول الأعضاء الحالية، ويشمل ذلك صندوق التنمية الصناعية والصناديق الاستئمانية، بما في ذلك الصناديق الاستئمانية الممولة من أطراف ثالثة، والصناديق الاستئمانية الممولة ذاتيا، والصناديق الاستئمانية المواضيعية والصناديق الاستئمانية للشراكات لكل من الاتحاد الروسي وألمانيا والصين وفنلندا.

(ج) تشمل البلدان الأخرى الدول الأعضاء السابقة، والأرصدة المتبقية من صندوق التنمية الصناعية والصناديق الاستئمانية، بما في ذلك الصناديق الاستئمانية الممولة من أطراف ثالثة والممولة ذاتيا.

(د) البرنامج العادي للتعاون التقني والموارد الخاصة لصالح أفريقيا.

(هـ) يضم نفقات جميع وكالات الأمم المتحدة، بما في ذلك التمويل المقدم من الجهات المانحة الأخرى مثل مرفق البيئة العالمية والاتحاد الأوروبي بناء على اتفاقات لتمرير التدفقات النقدية.

(و) تشمل المنظمات غير الحكومية والمؤسسات المالية الدولية وكيانات القطاع الخاص.

الجدول 1 باء

نفقات أنشطة التعاون التقني[أ] في عام 2021 حسب الشركاء الممولين

(بآلاف دولارات الولايات المتحدة)

الدول الأعضاء[ب]	*بآلاف الدولارات*	*٪*
الاتحاد الروسي	2 128	٪1,2
إثيوبيا	421	٪0,2
إسبانيا	(137)	٪-0,1
ألمانيا	5 478	٪3,1
إندونيسيا	31	٪0,0
إيران (جمهورية-الإسلامية)	802	٪0,5
إيطاليا	8 208	٪4,6
باكستان	228	٪0,1
البحرين	1 024	٪0,6
بنغلاديش	38	٪0,0
بنما	40	٪0,0
بوركينا فاسو	136	٪0,1
تركيا	53	٪0,0
جمهورية الكونغو الديمقراطية	(1)	٪0,0
جمهورية تنزانيا المتحدة	368	٪0,2
جمهورية كوريا	1 491	٪0,8
سان تومي وبرينسيبي	154	٪0,1
سلوفينيا	164	٪0,1
السنغال	76	٪0,0
السويد	6 253	٪3,5
سويسرا	13 010	٪7,3
الصين	5 340	٪3,0
غينيا	12	٪0,0
فنزويلا (جمهورية-البوليفارية)	44	٪0,0
فنلندا	457	٪0,3
قبرص	(8)	٪0,0
الكاميرون	12	٪0,0
كولومبيا	244	٪0,1
مالطة	2	٪0,0
مساهمات دولية[ج]	337	٪0,2
المغرب	1 486	٪0,8
المملكة العربية السعودية	85	٪0,0

الدول الأعضاء [ب]	*بآلاف الدولارات*	٪
موناكو	25	٪0,0
النرويج	2 073	٪1,2
النمسا	2 020	٪1,1
نيجيريا	462	٪0,3
الهند	987	٪0,6
اليابان	11 907	٪6,6
	65 450	**٪36,5**
مرفق البيئة العالمية	**44 485**	**٪24,8**
بروتوكول مونتريال	**19 134**	**٪10,7**
الاتحاد الأوروبي	**34 517**	**٪19,2**
بلدان أخرى[د]		
أستراليا	939	٪0,5
بلجيكا	29	٪0,0
فرنسا	(5)	٪0,0
كندا	300	٪0,2
المملكة المتحدة لبريطانيا العظمى وأيرلندا الشمالية	391	٪0,2
الولايات المتحدة الأمريكية	2 920	٪1,6
	4 574	**٪2,5**
البرنامج العادي للتعاون التقني والموارد الخاصة لصالح أفريقيا[هـ]	**4 396**	**٪2,5**
وكالات الأمم المتحدة[و]	**5 451**	**٪3,0**
الجهات المانحة الأخرى والمؤسسات المالية الدولية والقطاع الخاص[ز]	**1 391**	**٪0,8**
المجموع	**179 398**	**٪100,0**

(أ) تشمل أنشطة التعاون التقني نفقات الموارد الخاصة لصالح أفريقيا بمبلغ 0,6 مليون دولار في عام 2021.

(ب) الدول الأعضاء الحالية، ويشمل ذلك صندوق التنمية الصناعية والصناديق الاستئمانية، بما في ذلك الصناديق الاستئمانية الممولة من أطراف ثالثة، والصناديق الاستئمانية الممولة ذاتيا، والصناديق الاستئمانية المواضيعية والصناديق الاستئمانية للشراكات لكل من الاتحاد الروسي وألمانيا والصين وفنلندا.

(ج) تشمل مشاريع أقاليمية وإقليمية وعالمية.

(د) تشمل البلدان الأخرى الدول الأعضاء السابقة، والأرصدة المتبقية من صندوق التنمية الصناعية والصناديق الاستئمانية، بما في ذلك الصناديق الاستئمانية الممولة من أطراف ثالثة والممولة ذاتيا.

(هـ) البرنامج العادي للتعاون التقني والموارد الخاصة لصالح أفريقيا.

(و) يضم نفقات جميع وكالات الأمم المتحدة، بما في ذلك التمويل المقدم من الجهات المانحة الأخرى مثل مرفق البيئة العالمية والاتحاد الأوروبي بناء على اتفاقات لتمرير التدفقات النقدية.

(ز) تشمل المنظمات غير الحكومية والمؤسسات المالية الدولية وكيانات القطاع الخاص.

ملحوظة: القيم الواردة بين قوسين تعني نقصاناً بعد إنهاء المشروع/المِنحَة.

الجدول 2

أنشطة التعاون التقني:[أ] صافي قيمة المشاريع الموافق عليها ونفقاتها، من عام 2018 إلى عام 2021

(بملايين دولارات الولايات المتحدة)

	المجموع				الدول الأعضاء[ب]				مرفق البيئة العالمية				بروتوكول مونتريال			
	2018	2019	2020	2021	2018	2019	2020	2021	2018	2019	2020	2021	2018	2019	2020	2021
قيمة الأرصدة المتبقّية من المشاريع والمنقولة من الفترة السابقة	404,4	418,9	383,3	348,6	79,5	79,4	88,5	95,4	225,0	223,2	196,1	151,8	64,4	69,0	50,9	43,4
قيمة ميزانيات المشاريع المعتمدة خلال السنة (صافية)	204,2	154,7	143,0	197,3	62,8	70,7	63,7	72,3	57,3	28,2	11,8	45,9	31,5	16,1	15,9	22,7
مجموع المشاريع المعتمدة الجاري تنفيذها	608,6	573,6	526,3	545,9	142,3	150,1	152,2	167,7	282,3	251,4	207,9	197,7	95,9	85,1	66,8	66,1
النفقات	189,7	190,3	177,7	179,4	62,9	61,6	56,8	65,5	59,1	55,3	56,1	44,5	26,8	34,2	23,4	19,1
قيمة الأرصدة المتبقّية من المشاريع والمرحّلة إلى الفترة التالية	418,9	383,3	348,6	366,5	79,4	88,5	95,4	102,2	223,2	196,1	151,8	153,2	69,1	50,9	43,4	47,0
	الاتحاد الأوروبي				بلدان أخرى[ج]				البرنامج العادي للتعاون التقني والموارد الخاصة لصالح أفريقيا[د]				وكالات الأمم المتحدة[هـ]			
قيمة الأرصدة المتبقّية من المشاريع والمنقولة من الفترة السابقة	12,3	27,4	31,3	35,7	9,1	7,3	4,1	7,6	5,1	5,1	5,1	5,8	7,5	6,1	6,4	7,4
قيمة ميزانيات المشاريع المعتمدة خلال السنة (صافية)	34,7	25,2	30,3	39,4	5,7	2,5	7,4	1,9	5,6	4,8	4,2	6,8	3,8	5,8	7,1	7,2
مجموع المشاريع المعتمدة الجاري تنفيذها	47,0	52,6	61,6	75,1	14,8	9,8	11,5	9,5	10,7	9,9	9,3	12,6	11,3	11,9	13,5	14,6
النفقات	19,6	21,3	25,9	34,5	7,5	5,7	3,9	4,6	5,6	4,8	3,5	4,4	5,2	5,5	6,1	5,4
قيمة الأرصدة المتبقّية من المشاريع والمرحّلة إلى الفترة التالية	27,4	31,3	35,7	40,6	7,3	4,1	7,6	4,9	5,1	5,1	5,8	8,2	6,1	6,4	7,4	9,2

	المجموع				الدول الأعضاء[ب]				مرفق البيئة العالمية				بروتوكول مونتريال			
	الجهات المانحة الأخرى والمؤسسات المالية الدولية والقطاع الخاص[و]															
	2018	2019	2020	2021	2018	2019	2020	2021	2018	2019	2020	2021	2018	2019	2020	2021
قيمة الأرصدة المتبقّية من المشاريع والمنقولة من الفترة السابقة	1,5	1,4	0,9	1,5												
قيمة ميزانيات المشاريع المعتمدة خلال السنة (صافية)	2,8	1,4	2,6	1,1												
مجموع المشاريع المعتمدة الجاري تنفيذها	4,3	2,8	3,5	2,6												
النفقات	3,0	1,9	2,0	1,4												
قيمة الأرصدة المتبقّية من المشاريع والمرحّلة إلى الفترة التالية	1,3	0,9	1,5	1,2												

(أ) تشمل أنشطة التعاون التقني الموارد الخاصة لصالح أفريقيا بمبلغ 0,6 مليون دولار للنفقات و0,5 مليون دولار لصافي قيمة المشاريع الموافق عليها في عام 2021.

(ب) الدول الأعضاء الحالية، ويشمل ذلك صندوق التنمية الصناعية والصناديق الاستئمانية، بما في ذلك الصناديق الاستئمانية الممولة من أطراف ثالثة، والصناديق الاستئمانية الممولة ذاتيا، والصناديق الاستئمانية المواضيعية والصناديق الاستئمانية للشراكات لكل من الاتحاد الروسي وألمانيا والصين وفنلندا.

(ج) تشمل البلدان الأخرى الدول الأعضاء السابقة، والأرصدة المتبقية من صندوق التنمية الصناعية والصناديق الاستئمانية، بما في ذلك الصناديق الاستئمانية الممولة من أطراف ثالثة والممولة ذاتيا.

(د) البرنامج العادي للتعاون التقني والموارد الخاصة لصالح أفريقيا.

(هـ) يضم نفقات جميع وكالات الأمم المتحدة، بما في ذلك التمويل المقدم من الجهات المانحة الأخرى مثل مرفق البيئة العالمية والاتحاد الأوروبي بناء على اتفاقات لتمرير التدفقات النقدية.

(و) تشمل المنظمات غير الحكومية والمؤسسات المالية الدولية وكيانات القطاع الخاص.

الجدول 3 ألف

أنشطة التعاون التقني:[أ] صافي قيمة المشاريع/المِنَح الموافَق عليها في عامي 2020 و2021، حسب الشركاء الممولين

(بآلاف دولارات الولايات المتحدة)

	المشاريع/المِنَح الجديدة الموافَق عليها			تنقيحات المشاريع/المِنَح القائمة				
الشركاء الممولون الرئيسيون	عدد المشاريع/المِنَح	قيمة المشاريع/المِنَح (بآلاف الدولارات)	متوسط قيمة المشاريع/المِنَح (بآلاف الدولارات)	عدد المشاريع/المِنَح	قيمة التنقيحات (بآلاف الدولارات)	متوسط قيمة التنقيحات (بآلاف الدولارات)	صافي القيمة الإجمالية للموافقات/التنقيحات (بآلاف الدولارات)	٪
2021								
الدول الأعضاء[ب]	72	35 076	487	358	37 266	104	72 342	*٪36,7*
مرفق البيئة العالمية	25	48 878	1 955	180	(3 023)	(17)	45 855	*٪23,2*
بروتوكول مونتريال	74	23 581	319	271	(897)	(3)	22 684	*٪11,5*
الاتحاد الأوروبي	3	5 304	1 768	37	34 035	920	39 339	*٪19,9*
بلدان أخرى[ج]	0	0		17	1 937	114	1 937	*٪1,0*
البرنامج العادي للتعاون التقني والموارد الخاصة لصالح أفريقيا[د]	50	4 912	98	185	1 893	10	6 805	*٪3,5*
وكالات الأمم المتحدة[هـ]	13	4 118	317	45	3 118	69	7 236	*٪3,7*
الجهات المانحة الأخرى والمؤسسات المالية الدولية والقطاع الخاص[و]	8	1 281	160	28	(223)	(8)	1 058	*٪0,5*
المجموع	245	123 150	503	1 121	74 106	66	197 256	
2020								
الدول الأعضاء[ب]	70	30 909	442	382	32 761	86	63 670	*٪44,5*
مرفق البيئة العالمية	34	13 529	398	171	(1 730)	(10)	11 799	*٪8,2*
بروتوكول مونتريال	64	16 459	257	268	(556)	(2)	15 903	*٪11,1*
الاتحاد الأوروبي	4	8 763	2 191	37	21 565	583	30 328	*٪21,2*
بلدان أخرى[ج]	6	4 860	810	18	2 580	143	7 440	*٪5,2*

الشركاء الممولون الرئيسيون	المشاريع/المِنَح الجديدة الموافَق عليها			تنقيحات المشاريع/المِنَح القائمة			صافي القيمة الإجمالية للموافقات/التنقيحات (بآلاف الدولارات)	٪
	عدد المشاريع/المِنَح	قيمة المشاريع/المِنَح (بآلاف الدولارات)	متوسط قيمة المشاريع/المِنَح (بآلاف الدولارات)	عدد المشاريع/المِنَح	قيمة التنقيحات (بآلاف الدولارات)	متوسط قيمة التنقيحات (بآلاف الدولارات)		
البرنامج العادي للتعاون التقني والموارد الخاصة لصالح أفريقيا[د]	49	3 057	62	205	1 184	6	4 241	٪3,0
وكالات الأمم المتحدة[هـ]	18	3 487	194	32	3 610	113	7 097	٪5,0
الجهات المانحة الأخرى والمؤسسات المالية الدولية والقطاع الخاص[و]	11	2 260	205	22	291	13	2 551	٪1,8
المجموع	256	83 324	325	1 135	59 705	53	143 029	

(أ) تشمل أنشطة التعاون التقني الموارد الخاصة لصالح أفريقيا بمبلغ 0,5 مليون دولار لصافي قيمة المشاريع الموافق عليها في عام 2021.

(ب) الدول الأعضاء الحالية، ويشمل ذلك صندوق التنمية الصناعية والصناديق الاستئمانية، بما في ذلك الصناديق الاستئمانية الممولة من أطراف ثالثة، والصناديق الاستئمانية الممولة ذاتيا، والصناديق الاستئمانية المواضيعية والصناديق الاستئمانية للشراكات لكل من الاتحاد الروسي وألمانيا والصين وفنلندا.

(ج) تشمل البلدان الأخرى الدول الأعضاء السابقة، والأرصدة المتبقية من صندوق التنمية الصناعية والصناديق الاستئمانية، بما في ذلك الصناديق الاستئمانية الممولة من أطراف ثالثة والممولة ذاتيا.

(د) البرنامج العادي للتعاون التقني والموارد الخاصة لصالح أفريقيا.

(هـ) يضم نفقات جميع وكالات الأمم المتحدة، بما في ذلك التمويل المقدم من الجهات المانحة الأخرى مثل مرفق البيئة العالمية والاتحاد الأوروبي بناء على اتفاقات لتمرير التدفقات النقدية.

(و) تشمل المنظمات غير الحكومية والمؤسسات المالية الدولية وكيانات القطاع الخاص.

ملحوظة: القيم الواردة بين قوسين تعني نقصاناً بعد إنهاء المشروع/المِنحَة.

الجدول 3 باء

أنشطة التعاون التقني:[أ] صافي قيمة المشاريع الموافَق عليها في عام 2021، حسب الشركاء الممولين والمناطق الجغرافية

(بآلاف دولارات الولايات المتحدة)

الشركاء الممولون الرئيسيون	*أفريقيا (باستثناء الدول العربية في أفريقيا)*	*الدول العربية في أفريقيا*	*آسيا والمحيط الهادئ (باستثناء الدول العربية في غرب آسيا)*	*الدول العربية في غرب آسيا*	*أوروبا وآسيا الوسطى*	*أمريكا اللاتينية والكاريبي*	*المشاريع العالمية والأقاليمية*	*المجموع*
الدول الأعضاء[ب]	22 954	6 485	10 466	4 778	2 847	7 001	17 811	72 342
مرفق البيئة العالمية	11 066	1 023	14 848	(26)	8 892	3 432	6 620	45 855
بروتوكول مونتريال	2 158	5 474	8 664	2 174	1 140	3 077	(3)	22 684
الاتحاد الأوروبي	16 760	6 133	5 004	1 913	186	2 908	6 435	39 339
بلدان أخرى[ج]	(604)	1 529	0	0	0	0	1 012	1 937
البرنامج العادي للتعاون التقني والموارد الخاصة لصالح أفريقيا[د]	1 142	110	707	100	116	198	4 432	6 805
وكالات الأمم المتحدة[هـ]	2 906	289	697	514	111	260	2 459	7 236
الجهات المانحة الأخرى والمؤسسات المالية الدولية والقطاع الخاص[و]	724	126	(21)	330	0	0	(101)	1 058
المجموع	57 106	21 169	40 365	9 783	13 292	16 876	38 665	197 256
مجموع أفريقيا	78 275							
مجموع الدول العربية	30 952							

(أ) تشمل أنشطة التعاون التقني الموارد الخاصة لصالح أفريقيا بمبلغ 0,5 مليون دولار لصافي قيمة المشاريع الموافق عليها في عام 2021.

(ب) الدول الأعضاء الحالية

(ج) تشمل البلدان الأخرى الدول الأعضاء السابقة، والأرصدة المتبقية من صندوق التنمية الصناعية والصناديق الاستئمانية، بما في ذلك الصناديق الاستئمانية الممولة من أطراف ثالثة والممولة ذاتيا.

(د) البرنامج العادي للتعاون التقني والموارد الخاصة لصالح أفريقيا.

(هـ) يضم نفقات جميع وكالات الأمم المتحدة، بما في ذلك التمويل المقدم من الجهات المانحة الأخرى مثل مرفق البيئة العالمية والاتحاد الأوروبي بناء على اتفاقات لتمرير التدفقات النقدية.

(و) تشمل المنظمات غير الحكومية والمؤسسات المالية الدولية وكيانات القطاع الخاص.

ملحوظة: القيم الواردة بين قوسين تعني نقصاناً بعد إنهاء المشروع/المِنحة.

الجدول 4

نفقات أنشطة التعاون التقني[أ] في عامي 2020 و2021، حسب الشركاء الممولين ومكوِّنات المشاريع

(بآلاف دولارات الولايات المتحدة)

الشركاء الممولون الرئيسيون		*موظفو المشاريع* بآلاف الدولارات	*العقود من الباطن* *بآلاف الدولارات*	*الزمالات الدراسية والتدريب* *بآلاف الدولارات*	*المعدات* *بآلاف الدولارات*	*نفقات متنوعة* *بآلاف الدولارات*	*المجموع* *بآلاف الدولارات*
2021							
الدول الأعضاء[ب]		31 410	24 400	2 347	4 829	2 464	65 450
مرفق البيئة العالمية		9 984	31 086	199	2 164	1 052	44 485
بروتوكول مونتريال		3 515	11 398	686	3 309	226	19 134
الاتحاد الأوروبي		11 917	15 586	2 193	3 961	860	34 517
بلدان أخرى[ج]		1 846	1 904	541	125	158	4 574
البرنامج العادي للتعاون التقني والموارد الخاصة لصالح أفريقيا[د]		3 483	571	180	45	117	4 396
وكالات الأمم المتحدة[هـ]		2 477	2 242	114	397	221	5 451
الجهات المانحة الأخرى والمؤسسات المالية الدولية والقطاع الخاص[و]		509	729	34	-	119	1 391
	المجموع	65 141	87 916	6 294	14 830	5 217	179 398
	النسبة المئوية	٪36,3	٪49,0	٪3,5	٪8,3	٪2,9	
2020							
الدول الأعضاء[ب]		27 082	19 562	1 205	6 479	2 516	56 844
مرفق البيئة العالمية		10 183	36 397	492	8 169	885	56 126
بروتوكول مونتريال		2 452	17 322	389	3 037	153	23 353
الاتحاد الأوروبي		10 298	10 002	548	4 405	682	25 935
بلدان أخرى[ج]		1 724	1 730	391	(66)	110	3 889
البرنامج العادي للتعاون التقني والموارد الخاصة لصالح أفريقيا[د]		2 738	562	56	20	131	3 507
وكالات الأمم المتحدة[هـ]		2 221	3 120	150	295	288	6 074
الجهات المانحة الأخرى والمؤسسات المالية الدولية والقطاع الخاص[و]		366	1 533	(6)	27	25	1 945
	المجموع	57 064	90 228	3 225	22 366	4 790	177 673
	النسبة المئوية	٪32,1	٪50,8	٪1,8	٪12,6	٪2,7	

(أ) تشمل أنشطة التعاون التقني نفقات الموارد الخاصة لصالح أفريقيا بمبلغ 0,6 مليون دولار في عام 2021.

(ب) الدول الأعضاء الحالية، ويشمل ذلك صندوق التنمية الصناعية والصناديق الاستئمانية، بما في ذلك الصناديق الاستئمانية الممولة من أطراف ثالثة، والصناديق الاستئمانية الممولة ذاتيا، والصناديق الاستئمانية المواضيعية والصناديق الاستئمانية للشراكات لكل من الاتحاد الروسي وألمانيا والصين وفنلندا.

(ج) تشمل البلدان الأخرى الدول الأعضاء السابقة، والأرصدة المتبقية من صندوق التنمية الصناعية والصناديق الاستئمانية، بما في ذلك الصناديق الاستئمانية الممولة من أطراف ثالثة والممولة ذاتيا.

(د) البرنامج العادي للتعاون التقني والموارد الخاصة لصالح أفريقيا.

(هـ) يضم نفقات جميع وكالات الأمم المتحدة، بما في ذلك التمويل المقدم من الجهات المانحة الأخرى مثل مرفق البيئة العالمية والاتحاد الأوروبي بناء على اتفاقات لتمرير التدفقات النقدية.

(و) تشمل المنظمات غير الحكومية والمؤسسات المالية الدولية وكيانات القطاع الخاص.

الجدول 5

نفقات أنشطة التعاون التقني[أ] في عام 2021، حسب المجالات المواضيعية والمناطق الجغرافية

(بآلاف دولارات الولايات المتحدة)

	أفريقيا (باستثناء الدول العربية في أفريقيا)	*الدول العربية في أفريقيا*	*آسيا والمحيط الهادئ (باستثناء الدول العربية في غرب آسيا)*	*الدول العربية في غرب آسيا*	*أوروبا وآسيا الوسطى*	*أمريكا اللاتينية والكاريبي*	*المشاريع العالمية والأقاليمية*	*المجموع*	*٪*
تحقيق الرخاء المشترك	20 545	7 935	4 773	2 341	273	1 664	1 395	38 926	*٪21,7*
النهوض بالقدرة التنافسية الاقتصادية	8 754	2 260	3 458	653	2 512	3 220	10 420	31 277	*٪17,4*
حماية البيئة	12 798	6 287	35 484	3 049	7 180	14 594	22 002	101 394	*٪56,5*
الخدمات الشاملة لعدة قطاعات	1 662	93	402	333	164	207	4 940	7 801	*٪4,4*
المجموع	43 759	16 575	44 117	6 376	10 129	19 685	38 757	179 398	
مجموع أفريقيا	60 334								
مجموع الدول العربية	22 951								

(أ) تشمل أنشطة التعاون التقني الموارد الخاصة لصالح أفريقيا بمبلغ 0,6 مليون دولار للنفقات في عام 2021.

الجدول 6

نفقات أنشطة التعاون التقني[1] حسب المناطق الجغرافية، من عام 2018 إلى عام 2021

(بآلاف دولارات الولايات المتحدة)

المنطقة الجغرافية	*2018*	*2019*	*2020*	*2021*
أفريقيا (باستثناء الدول العربية في أفريقيا)				
المشاريع القُطرية	39 713	36 185	34 391	40 267
المشاريع الإقليمية	7 444	6 380	3 338	3 492
المجموع الفرعي	47 157	42 565	37 729	43 759
الدول العربية في أفريقيا				
المشاريع القُطرية	14 615	16 871	16 288	16 568
المشاريع الإقليمية	1 404	799	-64	7
المجموع الفرعي	16 019	17 670	16 224	16 575
آسيا والمحيط الهادئ (باستثناء الدول العربية في غرب آسيا)				
المشاريع القُطرية	53 844	52 410	50 832	41 622
المشاريع الإقليمية	1 846	3 612	2 578	2 495
المجموع الفرعي	55 690	56 022	53 410	44 117
الدول العربية في غرب آسيا				
المشاريع القُطرية	6 789	9 473	5 254	6 002
المشاريع الإقليمية	2 324	2 443	1 002	374
المجموع الفرعي	9 113	11 916	6 256	6 376
أوروبا وآسيا الوسطى				
المشاريع القُطرية	12 305	8 576	7 369	9 764
المشاريع الإقليمية	4 147	5 559	5 565	365
المجموع الفرعي	16 452	14 135	12 934	10 129

المنطقة الجغرافية	*2018*	*2019*	*2020*	*2021*
أمريكا اللاتينية والكاريبي				
المشاريع القُطرية	9 880	13 459	13 861	16 418
المشاريع الإقليمية	2 904	3 141	4 193	3 267
المجموع الفرعي	12 784	16 600	18 054	19 685
المشاريع العالمية والأقاليمية	32 449	31 351	33 066	38 757
المجموع	189 664	190 259	177 673	179 398

(أ) تشمل أنشطة التعاون التقني الموارد الخاصة لصالح أفريقيا بمبلغ 0,6 مليون دولار للنفقات في عام 2021.

الجدول 7

نفقات أنشطة التعاون التقني[أ] في عام 2021، حسب المناطق الجغرافية

(بآلاف دولارات الولايات المتحدة)

	أفريقيا (باستثناء الدول العربية في أفريقيا)		*الدول العربية في أفريقيا*		*أسيا والمحيط الهادئ (باستثناء الدول العربية في غرب آسيا)*		*الدول العربية في غرب آسيا*		*أوروبا وآسيا الوسطى*		*أمريكا اللاتينية والكاريبي*		*المشاريع العالمية والأقاليمية*		*المجموع*	
	(بآلاف الدولارات)	٪	(بآلاف الدولارات)	٪	(بآلاف الدولارات)	٪	(بآلاف الدولارات)	٪	(بآلاف الدولارات)	٪	(بآلاف الدولارات)	٪	(بآلاف الدولارات)	٪	(بآلاف الدولارات)	٪
ألف- حسب الشركاء الممولين الرئيسيين																
الدول الأعضاء[ب]	14 569	*٪33,3*	5 679	*٪34,3*	10 811	*٪24,5*	3 199	*٪50,2*	3 059	*٪30,2*	7 296	*٪37,1*	20 837	*٪53,8*	65 450	*٪36,5*
مرفق البيئة العالمية	8 848	*٪20,2*	1 459	*٪8,8*	19 779	*٪44,8*	23	*٪0,3*	5 792	*٪57,2*	7 999	*٪40,6*	585	*٪1,5*	44 485	*٪24,8*
بروتوكول مونتريال	1 327	*٪3,0*	3 300	*٪19,9*	9 274	*٪21,0*	1 255	*٪19,7*	771	*٪7,6*	3 205	*٪16,3*	2	*٪0,0*	19 134	*٪10,7*
الاتحاد الأوروبي	15 926	*٪36,4*	2 373	*٪14,3*	3 440	*٪7,8*	1 091	*٪17,1*	67	*٪0,6*	849	*٪4,3*	10 771	*٪27,8*	34 517	*٪19,2*
بلدان أخرى[ج]	23	*٪0,1*	2 234	*٪13,5*	(5)	*٪0,0*		*٪0,0*		*٪0,0*		*٪0,0*	2 322	*٪6,0*	4 574	*٪2,5*
البرنامج العادي للتعاون التقني والموارد الخاصة لصالح أفريقيا[د]	839	*٪1,9*	48	*٪0,3*	341	*٪0,8*	87	*٪1,4*	160	*٪1,6*	183	*٪0,9*	2 738	*٪7,1*	4 396	*٪2,5*
وكالات الأمم المتحدة[هـ]	1 778	*٪4,1*	1 162	*٪7,0*	249	*٪0,6*	427	*٪6,7*	280	*٪2,8*	148	*٪0,8*	1 407	*٪3,6*	5 451	*٪3,0*
الجهات المانحة الأخرى والمؤسسات المالية الدولية والقطاع الخاص[و]	449	*٪1,0*	320	*٪1,9*	228	*٪0,5*	294	*٪4,6*		*٪0,0*	5	*٪0,0*	95	*٪0,2*	1 391	*٪0,8*
المجموع	43 759		16 575		44 117		6 376		10 129		19 685		38 757		179 398	
مجموع أفريقيا	60 334	*٪33,6*														
مجموع الدول العربية	22 951	*٪12,8*														
باء- حسب مكونات المشاريع																
موظفو المشاريع	16 141	*٪36,9*	7 142	*٪43,1*	10 061	*٪22,8*	3 615	*٪56,7*	3 342	*٪33,0*	6 716	*٪34,1*	18 124	*٪46,8*	65 141	*٪36,3*
العقود من الباطن	17 022	*٪38,9*	5 459	*٪32,9*	28 301	*٪64,1*	1 469	*٪23,0*	5 401	*٪53,3*	11 151	*٪56,6*	19 113	*٪49,3*	87 916	*٪49,0*
الزمالات الدراسية والتدريب	3 629	*٪8,3*	1 466	*٪8,8*	129	*٪0,3*	261	*٪4,1*	132	*٪1,3*	174	*٪0,9*	503	*٪1,3*	6 294	*٪3,5*

	أفريقيا (باستثناء الدول العربية في أفريقيا)		*الدول العربية في أفريقيا*		*أسيا والمحيط الهادئ (باستثناء الدول العربية في غرب آسيا)*		*الدول العربية في غرب آسيا*		*أوروبا وآسيا الوسطى*		*أمريكا اللاتينية والكاريبي*		*المشاريع العالمية والأقاليمية*		*المجموع*	
	(بآلاف الدولارات)	٪	(بآلاف الدولارات)	٪	(بآلاف الدولارات)	٪	(بآلاف الدولارات)	٪	(بآلاف الدولارات)	٪	(بآلاف الدولارات)	٪	(بآلاف الدولارات)	٪	(بآلاف الدولارات)	٪
المعدات	5 184	*٪11,8*	2 049	*٪12,4*	4 754	*٪10,8*	681	*٪10,7*	1 016	*٪10,0*	1 055	*٪5,4*	91	*٪0,2*	14 830	*٪8,3*
نفقات متفرقة	1 783	*٪4,1*	459	*٪2,8*	872	*٪2,0*	350	*٪5,5*	238	*٪2,3*	589	*٪3,0*	926	*٪2,4*	5 217	*٪2,9*
المجموع	43 759		16 575		44 117		6 376		10 129		19 685		38 757		179 398	

(أ) تشمل أنشطة التعاون التقني نفقات الموارد الخاصة لصالح أفريقيا بمبلغ 0,6 مليون دولار في عام 2021.

(ب) الدول الأعضاء الحالية، ويشمل ذلك صندوق التنمية الصناعية والصناديق الاستئمانية، بما في ذلك الصناديق الاستئمانية الممولة من أطراف ثالثة، والصناديق الاستئمانية الممولة ذاتيا، والصناديق الاستئمانية المواضيعية والصناديق الاستئمانية للشراكات لكل من الاتحاد الروسي وألمانيا والصين وفنلندا.

(ج) تشمل البلدان الأخرى الدول الأعضاء السابقة، والأرصدة المتبقية من صندوق التنمية الصناعية والصناديق الاستئمانية، بما في ذلك الصناديق الاستئمانية الممولة من أطراف ثالثة والممولة ذاتيا.

(د) البرنامج العادي للتعاون التقني والموارد الخاصة لصالح أفريقيا.

(هـ) يضم نفقات جميع وكالات الأمم المتحدة، بما في ذلك التمويل المقدم من الجهات المانحة الأخرى مثل مرفق البيئة العالمية والاتحاد الأوروبي بناء على اتفاقات لتمرير التدفقات النقدية.

(و) تشمل المنظمات غير الحكومية والمؤسسات المالية الدولية وكيانات القطاع الخاص.

ملحوظة: القيم الواردة بين قوسين تعني نقصاناً بعد إنهاء المشروع/المِنحَة.

الجدول 8

نفقات الميزانية العادية والميزانية التشغيلية في عام 2021، حسب البرامج وأوجه الإنفاق

(بآلاف اليوروات)

البرنامج		1 تكاليف الموظفين	2 الخبراء الاستشاريون	3 الاجتماعات	4 السفر [1]	5 البرنامج العادي للتعاون التقني [2]	6 نفقات أخرى	7 المجموع لعام 2021
النفقات								
ألف	**أجهزة تقرير السياسات**							
ألف-1	اجتماعات أجهزة تقرير السياسات	66,4	24,0	0,0	0,0	0,0	2 088,4	2 178,8
ألف-2	أمانة أجهزة تقرير السياسات والعلاقات مع الدول الأعضاء	853,9	3,3	0,0	0,0	0,0	0,1	857,3
	المجموع الفرعي	920,3	27,3	0,0	0,0	0,0	2 088,5	3 036,1
باء	**التوجيه التنفيذي والإدارة الاستراتيجية**							
باء-1	التوجيه التنفيذي والإدارة الاستراتيجية	3 366,2	79,1	0,0	-10,4	0,0	278,0	3 712,8
باء-2	التقييم	951,8	0,0	0,0	0,0	0,0	13,3	965,1
باء-3	الخدمات القانونية	699,3	0,0	0,0	0,0	0,0	0,1	699,5
باء-4	المراجعة الداخلية والتحقيق	948,7	67,3	0,0	-0,2	0,0	0,8	1 016,7
باء-5	الأخلاقيات والمساءلة	232,3	0,0	0,0	0,0	0,0	0,0	232,4
باء-6	اللجنة الاستشارية لمراجعة الحسابات	0,0	0,0	0,0	0,0	0,0	0,0	0,0
	المجموع الفرعي	6 198,3	146,4	0,0	-10,6	0,0	292,2	6 626,3
جيم	**الأولويات المواضيعية**							
جيم-1	تحقيق الرخاء المشترك	10 313,7	37,2	7,5	19,5	1 343,4	62,6	11 783,7
جيم-2	النهوض بالقدرة التنافسية الاقتصادية	7 489,4	9,1	0,0	4,3	945,6	8,6	8 457,1
جيم-3	حماية البيئة	11 589,4	631,9	0,0	19,7	1 679,3	172,4	14 092,6
جيم-4	الخدمات الشاملة لعدة قطاعات	5 965,2	353,7	3,3	18,8	242,3	987,2	7 570,4
جيم-5	دعم العمليات الميدانية	2 222,0	4,0	0,0	81,1	0,0	2 528,1	4 835,2
	المجموع الفرعي	37 579,6	1 035,8	10,8	143,3	4 210,5	3 758,9	46 739,0
دال	**عمليات الإدارة المؤسسية**							
دال-1	إدارة الموارد البشرية وتعميم مراعاة المنظور الجنساني	3 215,1	40,6	0,0	4,4	0,0	0,0	3 260,1
دال-2	الخدمات المالية	3 610,1	0,3	0,0	0,0	0,0	0,8	3 611,2
دال-3	خدمات الاشتراء والخدمات اللوجستية	2 744,6	7,4	0,0	0,0	0,0	834,9	3 586,9
دال-4	إدارة المعلومات والاتصالات	2 348,6	0,3	0,0	-0,9	0,0	1 850,9	4 199,0
دال-5	التوجيه والإدارة	695,0	0,0	0,0	0,0	0,0	0,8	695,8
	المجموع الفرعي	12 613,4	48,7	0,0	3,5	0,0	2 687,4	15 353,0
واو-1	**التكاليف غير المباشرة**	3 852,2	0,0	0,0	0,0	0,0	10 033,9	13 886,1
	مجموع النفقات	61 163,8	1 258,4	10,8	136,3	4 210,5	18 861,0	85 640,7

البرنامج		1 تكاليف الموظفين	2 الخبراء الاستشاريون	3 الاجتماعات	4 السفر [أ]	5 البرنامج العادي للتعاون التقني [ب]	6 نفقات أخرى	7 المجموع لعام 2021
	الإيرادات							
جيم-5	المساهمات الحكومية في تكاليف المكاتب الميدانية	0,0	0,0	0,0	0,0	0,0	694,2	694,2
	إيرادات متنوعة	0,0	0,0	0,0	0,0	0,0	-488,8	-488,8
	مجموع الإيرادات	**0,0**	**0,0**	**0,0**	**0,0**	**0,0**	**205,3**	**205,3**
	صافي المجموع الكلي	**61 163,8**	**1 258,4**	**10,8**	**136,3**	**4 210,5**	**18 655,7**	**85 435,3**
هاء	**إدارة المباني**							
هاء-1	الإدارة العامة للمباني	8 186,1	20,7	0,0	0,0	0,0	10 476,3	18 683,1
هاء-2	الإدارة المشتركة للمباني	340,8	0,0	0,0	0,0	0,0	565,1	906,0
	مجموع النفقات	**8 526,9**	**20,7**	**0,0**	**0,0**	**0,0**	**11 041,4**	**19 589,1**

يرجى ملاحظة أن جميع المستخدمين يشتركون في تسديد تكاليف خدمات إدارة المباني الإجمالية وأن النفقات الواردة أعلاه تسترد بالكامل. والمساهمة الصافية لليونيدو مدرجة في البرنامج هاء أعلاه.

(أ) تمثل الأرقام السالبة الواردة في هذا العمود السفريات المبرمجة التي ألغيت خاصة بسبب جائحة كوفيد-19.

(ب) تمثل كامل اعتمادات عام 2021 التي حولت إلى الحساب الخاص للبرنامج العادي للتعاون التقني.

التذييل باء

المشاريع الموافق على تمويلها من التبرعات

المساهمات الحكومية: صافي نسبة المشاريع الموافق عليها في عام 2021 [أ]،[ب]

بحسب المنطقة الجغرافية

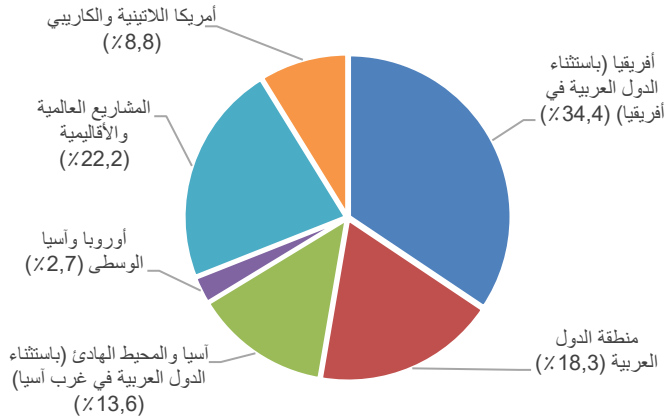

بحسب المجال الموضوعي

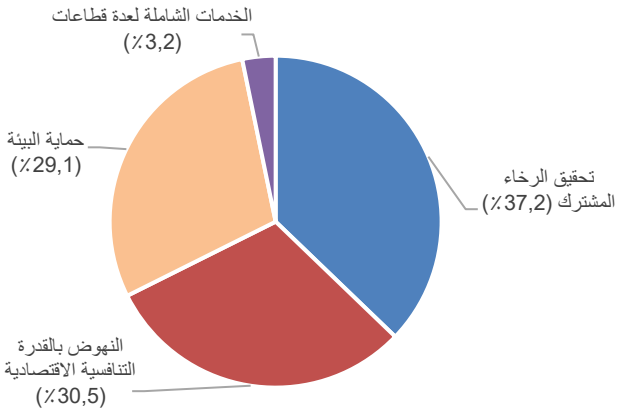

المنطقة الجغرافية	*(بآلاف دولارات الولايات المتحدة)*	*النسبة المئوية*	*المجال الموضوعي*	*(بآلاف دولارات الولايات المتحدة)*	*النسبة المئوية*
أفريقيا (باستثناء الدول العربية في أفريقيا)	39 111	٪34,4	تحقيق الرخاء المشترك	42 254	٪37,2
منطقة الدول العربية	20 839	٪18,3	النهوض بالقدرة التنافسية الاقتصادية	34 584	٪30,5
آسيا والمحيط الهادئ (باستثناء الدول العربية في غرب آسيا)	15 469	٪13,6	حماية البيئة	33 105	٪29,1
أوروبا وآسيا الوسطى	3 033	٪2,7	الخدمات الشاملة لعدة قطاعات	3 675	٪3,2
المشاريع العالمية والأقاليمية	25 257	٪22,2			
أمريكا اللاتينية والكاريبي	9 909	٪8,8			
المجموع	**113 618**	**٪100**	**المجموع**	**113 618**	**٪100**

(أ) تشمل مشاريع ممولة من جانب دول أعضاء والاتحاد الأوروبي وبلدان أخرى من صندوق التنمية الصناعية والصناديق الاستئمانية، بما في ذلك الصناديق الاستئمانية الممولة من أطراف ثالثة، والصناديق الاستئمانية الممولة ذاتيا، الصناديق الاستئمانية المواضيعية والصناديق الاستئمانية للشراكات (مثل صناديق الاتحاد الروسي وألمانيا والصين وفنلندا).

(ب) تشمل برنامج الخبراء المعاونين/الموظفين الفنيين المبتدئين بمبلغ 209 889 دولارات.

التذييل جيم

تقديم المساعدة التقنية إلى أقل البلدان نموًّا

الجدول 1: النفقات[أ] حسب البلدان والشركاء الممولين في عام 2021

(بآلاف دولارات الولايات المتحدة)

	الدول الأعضاء[ب]	*مرفق البيئة العالمية*	*بروتوكول مونتريال*	*الاتحاد الأوروبي*	*بلدان أخرى[ج]*	*البرنامج العادي للتعاون التقني والموارد الخاصة لصالح أفريقيا[د]*	*وكالات الأمم المتحدة[هـ]*	*الجهات المانحة الأخرى والمؤسسات المالية الدولية والقطاع الخاص[و]*	*المجموع*
أفريقيا									
إثيوبيا	3 166	72	7	1 335	-	-	60	-	4 640
إريتريا	246	-	10	-	-	-	-	-	256
أنغولا	29	70	-	-	-	-	-	-	99
أوغندا	257	27	52	-	-	-	-	-	336
بنن	-	-	20	-	-	-	-	-	20
بوركينا فاسو	-	403	16	-	-	-	-	-	419
بوروندي	-	46	3	-	-	12	-	-	61
تشاد	-	-	-	-	-	-	-	-	-
توغو	-	-	5	-	-	-	(1)	-	4
جزر القمر	-	-	-	-	-	21	-	-	21
جمهورية أفريقيا الوسطى	-	(10)	-	-	-	-	-	-	(10)
جمهورية الكونغو الديمقراطية	279	4	-	-	-	33	-	-	316
جمهورية تنزانيا المتحدة	443	326	8	-	-	20	183	-	980
جنوب السودان	(10)	-	-	264	(6)	-	377	-	625
رواندا	7	172	4	-	-	-	-	-	183

	الدول الأعضاء (ب)	مرفق البيئة العالمية	بروتوكول مونتريال	الاتحاد الأوروبي	بلدان أخرى (ج)	البرنامج العادي للتعاون التقني والموارد الخاصة لصالح أفريقيا (د)	وكالات الأمم المتحدة (هـ)	الجهات المانحة الأخرى والمؤسسات المالية الدولية والقطاع الخاص (و)	المجموع
زامبيا	418	-	(12)	-	-	13	-	-	419
سان تومي وبرينسيبي	154	490	-	-	-	-	-	-	644
السنغال	1 814	1 425	14	250	29	54	13	-	3 599
سيراليون	23	124	12	819	-	14	-	-	992
غامبيا	-	572	1	207	-	14	-	-	794
غينيا	12	6	115	694	-	55	(16)	-	866
غينيا-بيساو	5	1	2	704	-	-	71	-	783
ليبريا	2 166	-	3	6 813	-	20	-	-	9 002
ليسوتو	-	-	-	-	-	-	-	-	-
مالي	-	2	-	-	-	-	153	-	155
مدغشقر	370	342	2	28	-	65	(5)	-	802
ملاوي	-	-	4	-	-	-	-	-	4
موريتانيا	-	(10)	-	-	-	24	-	-	14
موزامبيق	650	202	4	1 466	-	-	-	-	2 322
النيجر	-	-	86	-	-	9	-	-	95
المجموع الفرعي-أفريقيا	**10 029**	**4 264**	**356**	**12 580**	**23**	**354**	**835**	**-**	**28 441**
الدول العربية في أفريقيا									
السودان	1 374	1	(1 376)	929	(12)	25	-	129	1 070
الصومال	507	-	50	-	-	-	972	-	1 529
المجموع الفرعي-الدول العربية في أفريقيا	**1 881**	**1**	**(1 326)**	**929**	**(12)**	**25**	**972**	**129**	**2 599**

	الدول الأعضاء (ب)	مرفق البيئة العالمية	بروتوكول مونتريال	الاتحاد الأوروبي	بلدان أخرى (ج)	البرنامج العادي للتعاون التقني والموارد الخاصة لصالح أفريقيا (د)	وكالات الأمم المتحدة (هـ)	الجهات المانحة الأخرى والمؤسسات المالية الدولية والقطاع الخاص (و)	المجموع
آسيا والمحيط الهادئ									
أفغانستان	115	1 058	14	-	-	-	-	-	1 187
بنغلاديش	60	49	-	-	-	17	-	-	126
بوتان	360	-	-	-	-	-	-	-	360
تيمور-ليشتي	-	-	-	-	-	31	-	-	31
جمهورية لاو الديمقراطية الشعبية	-	413	-	-	-	-	-	-	413
كمبوديا	399	563	-	1 543	(5)	-	180	188	2 868
ميانمار	239	147	-	-	-	38	-	-	424
نيبال	303	-	-	-	-	14	-	-	317
المجموع الفرعي-آسيا والمحيط الهادئ	**1 476**	**2 230**	**14**	**1 543**	**(5)**	**100**	**180**	**188**	**5 726**
الدول العربية في غرب آسيا									
اليمن	146	(4)	-	-	-	-	-	-	142
المجموع الفرعي-الدول العربية في غرب آسيا	**146**	**(4)**	**-**	**-**	**-**	**-**	**-**	**-**	**142**
المجموع الكلي	**13 532**	**6 491**	**(956)**	**15 052**	**6**	**479**	**1 987**	**317**	**36 908**

(أ) تشمل أنشطة التعاون التقني نفقات الموارد الخاصة لصالح أفريقيا بمبلغ 0,6 مليون دولار في عام 2021.

(ب) الدول الأعضاء الحالية، ويشمل ذلك صندوق التنمية الصناعية والصناديق الاستئمانية، بما في ذلك الصناديق الاستئمانية الممولة من أطراف ثالثة، والصناديق الاستئمانية الممولة ذاتيا، والصناديق الاستئمانية المواضيعية والصناديق الاستئمانية للشراكات لكل من الاتحاد الروسي وألمانيا والصين وفنلندا.

(ج) تشمل البلدان الأخرى الدول الأعضاء السابقة، والأرصدة المتبقية من صندوق التنمية الصناعية والصناديق الاستئمانية، بما في ذلك الصناديق الاستئمانية الممولة من أطراف ثالثة والممولة ذاتيا.

(د) البرنامج العادي للتعاون التقني والموارد الخاصة لصالح أفريقيا.

(هـ) يضم نفقات جميع وكالات الأمم المتحدة، بما في ذلك التمويل المقدم من الجهات المانحة الأخرى مثل مرفق البيئة العالمية والاتحاد الأوروبي بناء على اتفاقات لتمرير التدفقات النقدية.

(و) تشمل المنظمات غير الحكومية والمؤسسات المالية الدولية وكيانات القطاع الخاص.

ملحوظة: القيم الواردة بين قوسين تعني نقصاناً بعد إنهاء المشروع/المِنحَة.

الجدول 2: صافي قيمة المشاريع الموافَق عليها حسب البلدان وحسب الجهات المانحة الرئيسية، في عام 2021[أ]

(بآلاف دولارات الولايات المتحدة)

	الدول الأعضاء [ب]	*مرفق البيئة العالمية*	*بروتوكول مونتريال*	*الاتحاد الأوروبي*	*بلدان أخرى* [ج]	*البرنامج العادي للتعاون التقني والموارد الخاصة لصالح أفريقيا* [د]	*وكالات الأمم المتحدة* [هـ]	*الجهات المانحة الأخرى والمؤسسات المالية الدولية والقطاع الخاص* [و]	*المجموع*
أفريقيا									
إثيوبيا	4 705	-	-	3 838	-	-	392	-	8 935
إريتريا	442	-	-	-	-	-	-	-	442
أنغولا	119	-	-	-	-	-	-	-	119
أوغندا	-	-	30	-	-	-	-	-	30
بنن	-	-	(7)	-	-	-	-	-	(7)
بوركينا فاسو	-	-	-	-	-	-	-	-	-
بوروندي	(5)	-	-	-	-	42	-	-	37
تشاد	-	-	-	-	-	-	-	-	-
توغو	-	-	-	-	-	-	-	-	-
جزر القمر	-	-	-	-	-	-	-	-	-
جمهورية أفريقيا الوسطى	-	(81)	-	-	-	-	-	-	(81)
جمهورية الكونغو الديمقراطية	(2)	(5)	-	-	-	2	-	-	(5)
جمهورية تنزانيا المتحدة	968	-	99	-	-	24	114	-	1 205
جنوب السودان	(6)	-	-	1	-	-	-	-	(5)
رواندا	(30)	-	38	-	-	-	-	-	8
زامبيا	3 227	-	39	-	-	87	-	-	3 353
سان تومي وبرينسيبي	204	-	-	-	-	-	-	-	204
السنغال	1 857	-	145	886	(604)	61	-	-	2 345
سيراليون	3 061	(51)	156	14	-	27	-	-	3 207

	الدول الأعضاء [ب]	مرفق البيئة العالمية	بروتوكول مونتريال	الاتحاد الأوروبي	بلدان أخرى [ج]	البرنامج العادي للتعاون التقني والموارد الخاصة لصالح أفريقيا [د]	وكالات الأمم المتحدة [هـ]	الجهات المانحة الأخرى والمؤسسات المالية الدولية والقطاع الخاص [و]	المجموع
غامبيا	-	2 200	-	17	-	37	-	-	2 254
غينيا	-	-	-	1 306	-	66	-	-	1 372
غينيا-بيساو	1	-	-	1 730	-	49	654	-	2 434
ليبريا	1 898	(1)	-	4 351	-	22	-	-	6 270
ليسوتو	-	-	39	-	-	-	-	-	39
مالي	-	85	-	-	-	-	113	-	198
مدغشقر	820	-	(20)	3	-	139	(3)	-	939
ملاوي	-	-	51	-	-	-	-	-	51
موريتانيا	-	-	105	-	-	4	-	-	109
موزامبيق	1 297	-	-	2 391	-	(16)	-	-	3 672
النيجر	(12)	-	190	-	-	3	-	-	181
المجموع الفرعي-أفريقيا	**18 544**	**2 147**	**865**	**14 537**	**(604)**	**547**	**1 270**	**-**	**37 306**
الدول العربية في أفريقيا									
السودان	724	-	196	1 132	(188)	65	-	56	1 985
الصومال	19	-	92	-	-	-	291	-	402
المجموع الفرعي-الدول العربية في أفريقيا	**743**	**-**	**288**	**1 132**	**(188)**	**65**	**291**	**56**	**2 387**
آسيا والمحيط الهادئ									
أفغانستان	420	695	-	-	-	(3)	-	-	1 112
بنغلاديش	332	-	-	-	-	2	-	-	334
بوتان	8	-	-	-	-	-	-	-	8
تيمور-ليشتي	-	-	-	-	-	41	-	-	41
جمهورية لاو الديمقراطية الشعبية	-	-	-	-	-	-	-	-	-
كمبوديا	334	1 417	-	1 985	-	214	157	-	4 107

	الدول الأعضاء [ب]	*مرفق البيئة العالمية*	*بروتوكول مونتريال*	*الاتحاد الأوروبي*	*بلدان أخرى* [ج]	*البرنامج العادي للتعاون التقني والموارد الخاصة لصالح أفريقيا* [د]	*وكالات الأمم المتحدة* [هـ]	*الجهات المانحة الأخرى والمؤسسات المالية الدولية والقطاع الخاص* [و]	*المجموع*
ميانمار	241	(2)	-	-	-	26	-	-	265
نيبال	21	-	-	-	-	31	-	-	52
المجموع الفرعي–آسيا والمحيط الهادئ	**1 356**	**2 110**	**-**	**1 985**	**-**	**311**	**157**	**-**	**5 919**
الدول العربية في غرب آسيا									
اليمن	650	(26)	-	-	-	-	-	-	624
المجموع الفرعي–الدول العربية في غرب آسيا	**650**	**(26)**	**-**	**-**	**-**	**-**	**-**	**-**	**624**
المجموع الكلي	**21 293**	**4 231**	**1 153**	**17 654**	**(792)**	**923**	**1 718**	**56**	**46 236**

(أ) تشمل أنشطة التعاون التقني الموارد الخاصة لصالح أفريقيا بمبلغ 0,5 مليون دولار لصافي قيمة المشاريع الموافق عليها في عام 2021.

(ب) الدول الأعضاء الحالية، ويشمل ذلك صندوق التنمية الصناعية والصناديق الاستئمانية، بما في ذلك الصناديق الاستئمانية الممولة من أطراف ثالثة، والصناديق الاستئمانية الممولة ذاتيا، والصناديق الاستئمانية المواضيعية والصناديق الاستئمانية للشراكات لكل من الاتحاد الروسي وألمانيا والصين وفنلندا.

(ج) تشمل البلدان الأخرى الدول الأعضاء السابقة، والأرصدة المتبقية من صندوق التنمية الصناعية والصناديق الاستئمانية، بما في ذلك الصناديق الاستئمانية الممولة من أطراف ثالثة والممولة ذاتيا.

(د) البرنامج العادي للتعاون التقني والموارد الخاصة لصالح أفريقيا.

(هـ) يضم نفقات جميع وكالات الأمم المتحدة، بما في ذلك التمويل المقدم من الجهات المانحة الأخرى مثل مرفق البيئة العالمية والاتحاد الأوروبي بناء على اتفاقات لتمرير التدفقات النقدية.

(و) تشمل المنظمات غير الحكومية والمؤسسات المالية الدولية وكيانات القطاع الخاص.

ملحوظة: القيم الواردة بين قوسين تعني نقصاناً بعد إنهاء المشروع/المِنحَة.

التذييل دال

الأموال المتاحة للبرامج[أ]

صافي المشاريع الموافق عليها والنفقات في عام 2021

	صافي المشاريع الموافق عليها	*النفقات*
	(بآلاف دولارات الولايات المتحدة)	
الصناديق الاستئمانية المواضيعية		
الصندوق الاستئماني لزيادة الأمن الغذائي من خلال ترويج الأعمال التجارية الزراعية والصناعات الزراعية[ب]	73	97
الصندوق الاستئماني لاستخدام الطاقة المتجددة في الأغراض الإنتاجية	4	4
الصندوق الاستئماني لبناء القدرات المتصلة بالتجارة[ج]	17	67
الصندوق الاستئماني لأمريكا اللاتينية والكاريبي[د]	188	151
المجموع	**282**	**319**
الصناديق الاستئمانية للشراكات		
الصندوق الاستئماني للشراكة	(134)	33
الصندوق الاستئماني للشراكة–الصين	410	1 177
الصندوق الاستئماني للشراكة–الاتحاد الروسي	1	(8)
المجموع	**277**	**1 202**
البرنامج العادي للتعاون التقني		
النهوض بالقدرة التنافسية الاقتصادية	1 258	523
تحقيق الرخاء المشترك	454	137
حماية البيئة	1 475	901
الخدمات الشاملة لعدة قطاعات	3 074	2 253
المجموع	**6 261**	**3 814**
الموارد الخاصة لصالح أفريقيا	544	582
مجموع البرنامج العادي للتعاون التقني والموارد الخاصة لصالح أفريقيا	**6 805**	**4 396**

(أ) الأموال المتاحة للبرامج هي مساهمات غير مخصَّصة الغرض مقدمة من الدول الأعضاء.

(ب) يشمل مساهمة مقدمة من فنلندا.

(ج) يشمل مساهمات مقدمة من ألمانيا وفنلندا.

(د) يشمل مساهمة مقدمة من ألمانيا.

صافي المشاريع الموافق عليها والنفقات لعام 2021

(بآلاف دولارات الولايات المتحدة)

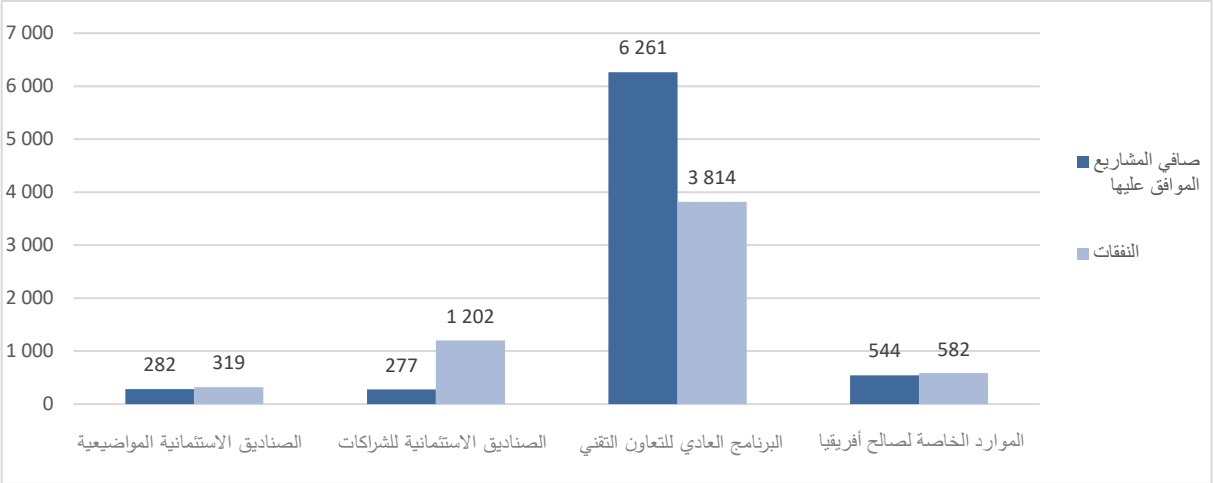

البرنامج العادي للتعاون التقني

نسب النفقات

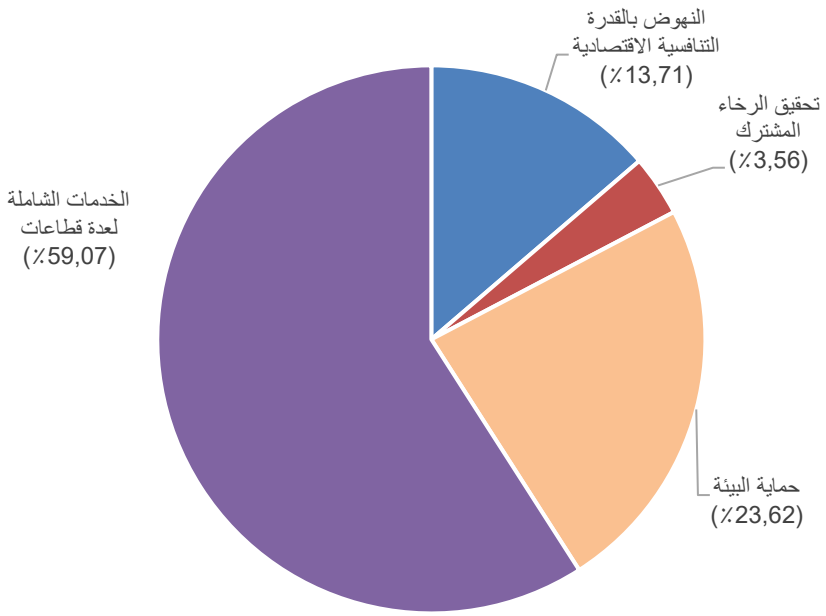

التذييل هاء

برنامج الشراكة القُطرية – نقاط بارزة مختارة

برامج الشراكة القطرية قيد التنفيذ

يعرض هذا التذييل نقاطا بارزة مختارة لحافظات برامج شراكة قطرية قيد التنفيذ في كمبوديا ومصر وإثيوبيا والمغرب وبيرو والسنغال وزامبيا، وبرنامجي شراكة قطرية قيد البرمجة في رواندا وكوت ديفوار.

برنامج الشراكة القطرية في كمبوديا

- **عمدت كمبوديا إلى إنشاء وتشغيل هياكل تنسيق برنامجها للشراكة القطرية بهدف توجيه التنفيذ وحشد الشركاء وتعبئة الموارد:** فقد عقدت هيئة التنسيق الوطنية الرفيعة المستوى المشتركة بين الوزارات، بتكليف من رئيس الوزراء وتحت رئاسة الوزير الأقدم للصناعة والعلوم والتكنولوجيا والابتكار، اجتماعها الأول في أيار/مايو 2021. وقد مهد ذلك الاجتماع الطريق أمام إنشاء الفريق العامل الحكومي المعني بشركاء برنامج الشراكة القطرية ومانحيه، الذي عقد أول اجتماع له في أيلول/سبتمبر 2021 حضره أكثر من 100 ممثل من الحكومة والشركاء في التنمية ومكتب المنسق المقيم للأمم المتحدة والمؤسسات المالية وقطاع الأعمال.
- **دعم السياسات:** أكملت الحكومة، بدعم من اليونيدو، استعراض منتصف المدة لسياسة كمبوديا للتنمية الصناعية للفترة 2015–2025 ووضعت إطار الرصد والتقييم ذي الصلة. كما وضعت خطة عمل استراتيجية وطنية بشأن كفاءة الموارد والإنتاج الأنظف (2021–2030) لتعزيز الاقتصاد الدائري. وعقدت اليونيدو ومصرف التنمية الآسيوي حلقة عمل مشتركة لوضع توصيات سياساتية بشأن الثورة الصناعية الرابعة في كمبوديا ودعم الحكومة في تحقيق أهدافها المتعلقة بالتحول الرقمي. وجمعت حلقة العمل 400 ممثل عن الكيانات الحكومية والوكالات الإنمائية والأوساط الأكاديمية والقطاع الخاص.
- **التنويع الصناعي من خلال المناطق الاقتصادية الخاصة والابتكار:** بدأت حكومة كمبوديا ومعهد شنجن الصيني للتخطيط والتصميم الحضري العمل معا لوضع خطة رئيسية للمنطقة الاقتصادية الخاصة في سيهانوكفيل. ويجري أيضا استكشاف سبل التعاون مع المصرف الآسيوي للاستثمار في البنية التحتية من أجل تطوير هذه المنطقة الاقتصادية الخاصة. وأجرت اليونيدو ومنظمة العمل الدولية تقييما مشتركا لآثار الثورة الصناعية الرابعة على قطاع الملابس، وستدعم نتائج ذلك التقييم عملية إعداد برنامج مشترك كامل.
- **تطوير سلاسل القيمة الزراعية:** في إطار مشروع "CAPFISH" لتنمية إمكانات قطاع مصائد الأسماك في مرحلة ما بعد الصيد، الممول من الاتحاد الأوروبي، قدمت اليونيدو الدعم في مجال بناء القدرات إلى الإدارة الوطنية لمصائد الأسماك من خلال تنظيم دورات تدريب على معايير سلامة الأغذية، كما قدمت المساعدة التقنية لتطوير نظم إدارة جودة المختبرات بما يتماشى مع متطلبات معيار ISO 17025 ولوضع خريطة طريق للمختبرات العامة والخاصة للحصول على الاعتماد ولجعلها مراكز تميز. كما أطلق مخطط جديد لدعم الاستثمار في سلسلة القيمة، وفرت في إطاره معدات ومساعدة تقنية لمنشآت الأسماك لتعزيز قدرتها التنافسية.

برنامج الشراكة القطرية في مصر

- **التوقيع على وثيقة برنامج الشراكة القطرية في مصر وبدء مرحلة التنفيذ:** في نيسان/أبريل 2021، وقع رئيس وزراء مصر، مصطفى مدبولي، والمدير العام لليونيدو، لي يون، وثيقة برنامج الشراكة القطرية لمصر معلنين البداية الرسمية لمرحلة التنفيذ.

ويحظى هذا البرنامج بستة مجالات ذات أولوية: '1' السياسة الصناعية والحوكمة؛ '2' تشجيع الاستثمار؛ '3' الصناعة الخضراء؛ '4' المدن الذكية والمجمعات الصناعية المستدامة؛ '5' سلاسل القيمة؛ '6' تعميم الثورة الصناعية الرابعة.

- **الشراكات:** جرى تعزيز الشراكات مع أصحاب المصلحة الوطنيين والدوليين، بما في ذلك البنك المركزي المصري ومركز تحديث الصناعة، فضلا عن بنك التنمية الأفريقي، ومصرف التصدير والاستيراد الأفريقي، والاتحاد الأوروبي، وحكومة كندا، وشركة سيمنز إيه جي.

- **توسيع حافظة التعاون التقني لبرنامج الشراكة القطرية:** تنفذ اليونيدو 17 مشروعا في مصر بميزانية إجمالية تزيد على 37,7 مليون دولار (مع استثناء تكاليف دعم المشاريع). وتشمل النقاط البارزة المختارة في **مجال السياسة الصناعية والحوكمة** وضع الصيغة النهائية للدراسة المشتركة بين اليونيدو وبنك التنمية الأفريقي بشأن مشاركة مصر في سلاسل القيمة العالمية والإقليمية، وبشأن الانتعاش الصناعي في مرحلة ما بعد جائحة كوفيد-19، فضلا عن إطلاق تقرير السياسة العامة "*تمرين الاستشراف الاستراتيجي بشأن قطاع الصناعات التحويلية في مصر*"، الذي اشتركت في إعداده اليونيدو ومكتب المنسق المقيم للأمم المتحدة ومركز التجارة الدولية. وساهمت اليونيدو أيضا في وضع تقرير "*تحويل الإنتاج واستعراض السياسات في مصر*"، بالتعاون مع منظمة التعاون والتنمية في الميدان الاقتصادي. ولزيادة تعزيز **الصناعة الخضراء** والاقتصاد الدائري، دعمت اليونيدو 28 مؤسسة حكومية و83 مؤسسة دعم، و30 منشأة من المنشآت الصغرى والصغيرة والمتوسطة، وأكثر من 800 مستفيد، بمن فيهم منظمو مشاريع وشركات ناشئة وشباب ومسؤولون حكوميون، في اكتساب المعرفة بشأن المخاطر المرتبطة بتغير المناخ والتدهور البيئي والمخاطر الطبيعية والبيئية، وكذلك في اكتساب المهارات المتعلقة بكفاءة استخدام الموارد والإنتاج الأنظف والتكنولوجيات الخضراء والمنخفضة الكربون. وفي مجال **المدن الذكية والمجمعات الصناعية المستدامة**، وقع الاختيار على بعض المناطق الصناعية التي ستستفيد من تنفيذ البرنامج العالمي للمجمعات الصناعية المراعية للبيئية. وكجزء من عنصر **سلاسل القيمة** في برنامج الشراكة القطرية، قدمت اليونيدو الدعم في مجال بناء القدرات إلى الجهاز الوطني لتنمية المشروعات المتوسطة والصغيرة ومتناهية الصغر من أجل مواصلة الترويج للأعمال التجارية المصرية وسوق الحرف اليدوية، بوسائل منها عيادات الأعمال التجارية لمنظمي المشاريع وتقديم الدعم لتنظيم المعارض الرئيسية، ولمعرضي "البازار" و"تراثنا" تحديداً. ونظمت اليونيدو حلقة دراسية شبكية بشأن **الثورة الصناعية الرابعة** بهدف دعم مصر في جهودها الرامية إلى التحول الرقمي، جمعت ممثلين رفيعي المستوى عن عدة وزارات لمناقشة سبل دمج التكنولوجيات المتقدمة في القطاعات الصناعية الرئيسية للزراعة والمنسوجات.

برنامج الشراكة القطرية في إثيوبيا

مؤشرات الأداء الأساسية

عمليات التجهيز الزراعية

- افتتح رئيس الوزراء **ثلاثة** من أربعة مجمعات صناعية زراعية متكاملة تجريبية (IAIPs) وباتت مفتوحة أمام الأعمال التجارية، وقد أنشأ فيها ستة مستثمرين مصانع لتجهيز المنتجات الزراعية بنفقات رأسمالية بلغت **670 432 229 دولاراً**.
- 703 16 فرص عمل تم توفيرها في هذه المجمعات الصناعية الزراعية ومراكز التحول الريفي المرتبطة بها
- **93 000** مزارع مرتبط بتلك المجمعات الصناعية الزراعية استفاد من مبيعاتها ومن عمليات نقل التكنولوجيا
- **93 000** مزارع مرتبط بتلك المجمعات الصناعية الزراعية تدَّرب وزوّد بالمهارات اللازمة لإنتاج وتوريد مواد خام زراعية من الدرجة الصناعية.

- افتتاح أول مركز من نوعه مجهز بأحدث التقنيات للتدريب على منتجات القهوة في إثيوبيا بغرض دعم تنمية المهارات في هذا المجال، مما يدل على وجود شراكات فعالة بين القطاعين العام والخاص، ولا سيما مع شركة illycaffè.
- **تدريب 27 000 من مزارعي البن**
- **زاد المزارعون المرتبطون بمشاريع البن من دخلهم بنسبة 168 في المائة**

الجلود والمنتجات الجلدية

- أجريت 10 دراسات وأعمال تحليلية في مجالات منها القدرة التنافسية لقطاع الجلود؛ وإنشاء المركز الإقليمي لمعهد تنمية صناعة الجلود في مودجو؛ وإنشاء مجموعة المنشآت الصغرى والصغيرة والمتوسطة في مودجو للأحذية والسلع الجلدية
- إنشاء مركز إبداعي مزود بأحدث الأدوات والمواد على مقربة من تلك المجموعة من المنشآت بهدف تقديم الدعم إلى الشركات الناشئة والمنشآت الصغرى والصغيرة والمتوسطة في مجال الابتكار الصناعي والتصاميم
- 518 3 فرصة عمل جديدة، منها 57,6 في المائة للنساء
- 700 منشأة صغيرة ومتوسطة في أربع مجموعات من المنشآت تم التواصل معها
- 120 منشأة صغيرة ومتوسطة اكتسبت مهارات متخصصة
- 340 منشأة صغيرة ومتوسطة ازداد هامش ربحها
- بلغ معدل الزيادة في حجم الصادرات 5 في المائة
- قدمت الوكالة الإيطالية للتعاون الإنمائي مبلغ 418 255 دولاراً لدعم المنشآت الصغيرة والمتوسطة

المنسوجات والملابس

- دُرِّب 72 شخصا، من بينهم 39 امرأة. واختير المتدربون من الوكالات والصناعات النظيرة
- أنشئت منصات شبكية للتخطيط المركزي للموارد وللمعارف بشأن البيئية والشؤون الاجتماعية والحوكمة بغرض تسهيل التواصل بين المعهد الإثيوبي لتنمية صناعة النسيج وأصحاب المصلحة العاملين في قطاع النسيج
- حُشد مبلغ 000 000 3 دولار من مرفق البيئة العالمية لدعم قطاع النسيج والملابس الإثيوبي من خلال الاقتصاد الدائري

التدخلات الشاملة لعدة قطاعات	
➢ إنتاج 041 16 كيلو واط/ساعة من الطاقة الخضراء لتزويد مدرسة ابتدائية و70 أسرة معيشية ➢ حصول 500 أسرة على مياه الشرب بفضل نظام مبتكر لترشيح المياه بالطاقة الشمسية ينتج 400 8 لتر من المياه النظيفة يوميا ➢ إعداد 155 ملف فرص أعمال تجارية لصالح معاهد التنمية الصناعية وإدراج 054 1 شركة في دليل الأعمال التجارية للجنة الاستثمار الإثيوبية بغرض تشجيع الاستثمارات وخدمات الرعاية اللاحقة ➢ تسهيل 20 صفقة تجارية مع شركات يابانية، بمتوسط استثمار قدره 1 مليون دولار لكل منها	➢ الترويج لـ 12 تكنولوجيا يابانية مختارة في إثيوبيا ➢ في المجموع، حُشد أكثر من 1,9 بليون دولار من التمويل لدعم البنية التحتية الصناعية وتطوير سلسلة قيمة السلع الأساسية الزراعية (المبلغ التراكمي للفترة 2015–2021، بما في ذلك حافظة اليونيدو للتعاون التقني، والمخصصات الحكومية، والتمويل الموازي من الشركاء الإنمائيين) ➢ يشارك أكثر من 20 هيئة حكومية ومؤسسة دولية، بما في ذلك مؤسسات مالية وشركاء في التنمية، مشاركة نشطة في إطار برنامج الشراكة القطرية. ➢ استفادت 14 مؤسسة وهيئة عامة من دعم لبناء القدرات ونقل التكنولوجيا

برنامج الشراكة القطرية في المغرب

- **توسيع نطاق الشراكات في إطار برنامج الشراكة القطرية:** تشمل المبادرات الجديدة إطلاق الشراكة العالمية لتطبيقات الهيدروجين في الصناعة، والشراكة من أجل اقتصاد أخضر، ونادي الثلاثة في المائة الذي ستدعم اليونيدو من خلاله، بوصفها الجهة الداعية إلى تسريع الكفاءة في استخدام الطاقة الصناعية وشريكا رئيسيا، الحكومة في تحقيق أهدافها المتعلقة بكفاءة الطاقة. وبالإضافة إلى ذلك، استهل تعاون مع الوكالة الإسرائيلية للتعاون الإنمائي الدولي في مجال الصناعة الزراعية الذي يمثل أحد أولويات برنامج الشراكة القطرية.

- **النقاط البارزة في المجالات ذات الأولوية:** كجزء من عنصر المناطق الصناعية في برنامج الشراكة القطرية، شرعت اليونيدو في تنفيذ برنامج المساعدة التقنية وبناء القدرات الذي يركز على المناطق الصناعية في منطقة الدار البيضاء–سطات، بتمويل من وكالة حساب تحدي الألفية–المغرب. وقد وضعت الحكومة واليونيدو الصيغة النهائية لاستراتيجية لتعزيز الاقتصاد الدائري في المغرب، ويجري حالياً وضع مشاريع جديدة للتعاون التقني في مجالات الصناعة الزراعية والاقتصاد الدائري والطاقة، ضمن مجالات أخرى.

- **المساهمات في إطار الأمم المتحدة الجديد للتعاون من أجل التنمية المستدامة:** ساهمت اليونيدو في التحليل القطري المشترك للأمم المتحدة وفي وضع إطار الأمم المتحدة للتعاون من أجل التنمية المستدامة في المغرب للفترة 2022–2026. وسيدعم برنامج الشراكة القطرية في المغرب بشكل مباشر الركيزة الاستراتيجية للتحول الاقتصادي الشامل والاستدامة.

برنامج الشراكة القطرية في بيرو

- **إطلاق الفريق العامل المعني بشركاء ومانحي برنامج الشراكة القطرية:** عقد هذا الفريق العامل في شباط/فبراير 2021 أول اجتماع له برئاسة وزارة الإنتاج. وضم الاجتماع ممثلين عن المجتمع الإنمائي الدولي لمناقشة أوجه التآزر والتعاون المحتملة كجزء من برنامج الشراكة القطرية، مع التركيز على المبادرات الحكومية ذات الأولوية في مجالات الاقتصاد الدائري، ومجمعات العلوم والتكنولوجيا، وتربية الأحياء المائية.

- **اعتماد لوائح وطنية جديدة للمجمعات الصناعية:** من خلال تنفيذ البرنامج العالمي للمجمعات الصناعية المراعية للبيئية في بيرو، دعمت اليونيدو الحكومة في صوغ ونشر تعديلات على التشريعات الوطنية المتعلقة بالمجمعات الصناعية. وتنص اللوائح الجديدة على ضرورة مراعاة معايير الاستدامة البيئية والاقتصادية والاجتماعية في تخطيط المجمعات الصناعية وبنائها

وإدارتها. كما أنها تعزز اعتماد نموذج التنمية الصناعية الشامل والمبتكر والمستدام والدائري للشركات والمجتمعات المحلية والبيئات القائمة حول المجمعات الصناعية.

- **كفاءة الموارد الصناعية والطاقة والطاقة المتجددة:** ساعدت اليونيدو الحكومة على تعزيز مبادرات الإدارة الوطنية المتصلة بنفايات المعدات الكهربائية والإلكترونية في إطار مشروع إقليمي. وشملت الإنجازات الرئيسية اقتراحا معياريا لإضافات جديدة إلى الصكوك التنظيمية، ووضع أدلة إرشادية لإدارة ومعالجة المعدات الكهربائية والإلكترونية، واعتماد استراتيجية اتصالات وتوعية للحكومات المحلية. وفي إطار برنامج الشراكة من أجل اقتصاد أخضر، أنشأت اليونيدو، بالتعاون مع وكالات الأمم المتحدة الشريكة الأخرى ومكتب منسق الأمم المتحدة المقيم في بيرو، مبادرة إضافية تركز على الانتعاش الاقتصادي الأخضر. وقد حصلت هذه المبادرة على الموافقة التقنية لأمانة برنامج الشراكة من أجل اقتصاد أخضر، وتخضع حالياً لاستعراض وزارة الاقتصاد والمالية في بيرو. وستسهم هذه المبادرة أيضا في العملية الجارية لصوغ سياسة وطنية جديدة للتنمية الصناعية.

برنامج الشراكة القطرية في السنغال

- **اعتماد سياسة واستراتيجية تصنيع جديدتين (2021–2035):** صدقت الحكومة في تشرين الأول/أكتوبر 2021 رسميا على السياسة والاستراتيجية الجديدتين. وهنأ رئيس السنغال، في تصدير وثيقة السياسة والاستراتيجية، اليونيدو وأشار إلى أن برنامج الشراكة القطرية يوفر نهجا ابتكاريا إزاء التنمية الصناعية وأن اختيار تنفيذ البرنامج في السنغال هو اعتراف بقدرة بلده على تحقيق التحول الاقتصادي والاجتماعي من أجل التنمية المستدامة. وقد تولى بنك التنمية الأفريقي تمويل استعراض السياسة الصناعية وقدمت اليونيدو له الدعم. وقد أنشئ هيكل جديد للحوكمة الصناعية من أجل قيادة تنفيذ الاستراتيجية الجديدة، ويتمثل الهيكل الجديد في المجلس الرئاسي الأعلى المعني بالتصنيع والمجلس الاستشاري للصناعة. وسيقدم بنك التنمية الأفريقي تمويلاً بحوالي 300 مليون دولار إلى الحكومة لدعم تنفيذ الاستراتيجية في مجالات تسريع التصنيع، والقدرة التنافسية والعمالة، والبنية التحتية للصناعة الزراعية والأنشطة المتعلقة بالتعدين.

- **المجمعات الصناعية المتكاملة:** أطلق رئيس السنغال، ماكي سال، مع سفير الصين واليونيدو، المرحلة الثانية من مجمع ديامنياديو الصناعي في تموز/يوليه 2021. ويتولى بنك التصدير والاستيراد الصيني تمويل توسيع المجمع بقرض قيمته 110 ملايين دولار قُدِّم إلى حكومة السنغال. ومن المتوقع أن توفر المرحلة الثانية من المجمع حوالي 000 23 فرصة عمل مباشرة وغير مباشرة، مع إنشاء 17 مبنى جديدا، كما يتوقع أن تنشئ 30 شركة أعمالاً تجارية في هذا المجمع.

- **الأقطاب الزراعية:** أطلقت وزارة التنمية الصناعية والمنشآت الصناعية الصغيرة والمتوسطة وبنك التنمية الأفريقي واليونيدو القطب الزراعي الجنوبي في كانون الأول/ديسمبر 2021. ومن المتوقع أن يوفر هذا القطب الزراعي أكثر من 500 14 فرصة عمل مباشرة و000 35 فرصة عمل غير مباشرة من خلال تحديث سلاسل القيمة الزراعية الصناعية، وتحديدا ما يتعلق منها بالمانجو والكاجو والذرة. وقد وفر مشروع ذو صلة لليونيدو مولته ألمانيا، وهو مشروع "التنمية الصناعية الشاملة والمستدامة من أجل توفير فرص عمل في إثيوبيا والسنغال"، 713 فرصة عمل في عام 2021، وحصل من خلاله 496 شابا وامرأة على التدريب، وحصلت 40 شركة محلية على دعم تقني ومالي، كما حصلت على دعم 70 سلطة محلية، وتسع مقاطعات، و61 بلدية، و41 هيئة، و22 منظمة محلية تابعة للقطاع الخاص. ويجري حاليا وضع اللمسات الأخيرة على دراسة الجدوى المتعلقة بالقطب الزراعي المركزي. ويجري تأمين ما يلزم من مبالغ من الصندوق الاستئماني للتعاون الاقتصادي الكوري–الأفريقي، الذي يديره بنك التنمية الأفريقي، من أجل إجراء اليونيدو لدراسة الجدوى المتعلقة بالقطب الزراعي الشمالي.

برنامج الشراكة القطرية في زامبيا

- **استهلال مرحلة التنفيذ:** استهل برنامج الشراكة القطرية في زامبيا مرحلة التنفيذ عقب التوقيع على وثيقة البرنامج من جانب وزير التجارة والتجارة والصناعة في زامبيا والمدير العام لليونيدو. وجرت مراسم التوقيع الرسمية في تشرين الثاني/نوفمبر 2021 كجزء من المنتدى الثامن للتنمية الصناعية الشاملة للجميع والمستدامة، الذي عقد خلال الدورة التاسعة عشرة للمؤتمر العام لليونيدو. وقد اعتمد منسق الأمم المتحدة المقيم في زامبيا وثيقة برنامج الشراكة القطرية.

- **التقدم المحرز في حشد الشراكات وتوسيع الحافظة التقنية**

  - **تنمية المهارات:** تضافرت جهود اليونيدو وحكومتي زامبيا واليابان وشركة هيتاشي لآلات البناء المحدودة لتلبية الطلب المتزايد على مشغلي المعدات المهرة في قطاعي البناء والتعدين في زامبيا. وقد أطلقت هذه الشراكة الجديدة بين القطاعين العام والخاص في أيلول/سبتمبر 2021 بميزانية تزيد عن 4,7 ملايين دولار. وفي أيار/مايو 2021، أطلقت اليونيدو أيضا مبادرة إقليمية جديدة لدعم سبل كسب الرزق من خلال التدريب على المهارات وبناء القدرات لدى الجماعة الإنمائية للجنوب الأفريقي. وستركز هذه المبادرة في زامبيا على إدارة المياه في مجال قطاع التعدين، وهو أحد القطاعات ذات الأولوية في برنامج الشراكة القطرية.

  - **القيمة المضافة:** أقامت اليونيدو شراكة مع هيئة كهرباء الريف ومصرف التنمية في زامبيا لوضع مبادرة بقيمة 12,5 مليون دولار تركز على تعزيز الشبكات الصغيرة القائمة على الطاقة المتجددة للاستخدام الإنتاجي في المناطق الريفية. وقدمت فكرة المشروع إلى أمانة الصندوق الأخضر للمناخ للنظر في تمويله. وفي أيلول/سبتمبر 2021، طلبت أمانة السوق المشتركة لشرق أفريقيا والجنوب الأفريقي دعم اليونيدو في إجراء دراسة جدوى لتطوير مجمع صناعي زراعي مشترك بين زامبيا وزمبابوي. وسيمثل المجمع مبادرة ضمن برنامج التصنيع المشترك بين البلدين.

  - **السياسة الصناعية:** استهلت اليونيدو ووزارة التجارة والصناعة أنشطة تعاون من أجل وضع استراتيجية صيدلانية وطنية في سياق جهود التعافي من جائحة كوفيد-19.

- **استمرار التعاون مع مكتب المنسق المقيم للأمم المتحدة وفريق الأمم المتحدة القطري في زامبيا:** من خلال نتائج الدراسة التشخيصية الصناعية لبرنامج الشراكة القطرية، ساهمت اليونيدو في التقييم القطري المشترك وعملية صياغة إطار الأمم المتحدة الجديد للتعاون من أجل التنمية المستدامة، كما ساهمت في التقييم النهائي لإطار عمل الأمم المتحدة الحالي للشراكة في مجال التنمية المستدامة ومختلف تمارين الإبلاغ، بما في ذلك بوابة بيانات مجموعة الأمم المتحدة للتنمية المستدامة ومنصة الإبلاغ UN INFO. وقد شارك المنسق المقيم في برنامج الشراكة القطرية منذ بدايته وأعرب عن دعمه لهذا الإطار الذي يركز على الشراكة في العديد من أحداث منتدى اليونيدو العالمي في عام 2021.

برامج الشراكة القطرية قيد البرمجة

برنامج الشراكة القطرية في كوت ديفوار

- **وافقت الحكومة الجديدة في كوت ديفوار على هيكل تنسيق وحوكمة برنامج الشراكة القطرية:** في نيسان/أبريل 2021، أقرت الحكومة الجديدة هيكل تنسيق وحوكمة برنامج الشراكة القطرية الذي يتألف من: '1' لجنة توجيهية وطنية رفيعة المستوى تعنى ببرنامج الشراكة القطرية، برئاسة رئيس الوزراء ومشاركة الوزارات الفنية ورابطات القطاع الخاص واليونيدو؛ '2' لجنة رصد وطنية تعنى ببرنامج الشراكة القطرية، يرأسها وزير التجارة والصناعة، وتضم أيضا ممثلين عن القطاع الخاص واليونيدو؛ '3' لجنة فنية

مؤلفة من الشركاء والمانحين المعنيين بالتنمية الصناعية الشاملة للجميع والمستدامة، يرأسها وزير الاقتصاد والمالية، وتتولى تسهيل التنسيق وتعبئة الموارد من مختلف الشركاء من القطاعين العام والخاص لصالح برنامج الشراكة القطرية.

- **التقدم المحرز في عملية البرمجة مع وضع الصيغة النهائية للتشخيص القطري لبرنامج اليونيدو للشراكة القطرية؛ والمساهمة في خطة التنمية الوطنية الجديدة والتقييم القطري المشترك للأمم المتحدة:** في تشرين الأول/أكتوبر 2021، صادقت الحكومة على الدراسة التشخيصية الصناعية النهائية لبرنامج الشراكة القطرية، التي أجرتها اليونيدو بمشاركة وثيقة من مختلف الوزارات الحكومية والقطاع الخاص الوطني ومكتب المنسق المقيم للأمم المتحدة. وحددت الدراسة التشخيصية الفرص الرئيسية المتاحة للنهوض بالتنمية الشاملة والمستدامة في البلد، والمجالات والقطاعات ذات الأولوية التي يتعين النظر فيها، والممكنات الرئيسية لتنمية القطاع الخاص. وقد ساهمت تلك الدراسة في وضع الصيغة النهائية لخطة التنمية الوطنية الجديدة للفترة 2021–2025، بإدراج برنامج الشراكة القطرية لكوت ديفوار ضمن ركيزتها الأولى "التحول الهيكلي للاقتصاد من خلال التصنيع وتنمية المجمعات الصناعية". كما أنها ساهمت في التقييم القطري المشترك، الذي أدى إلى إعداد إطار الأمم المتحدة الجديد للتعاون من أجل التنمية المستدامة للفترة 2021–2025. ويضم ذلك الإطار الجديد فريقا معنيا بالنتائج في مجال "التصنيع المستدام"، تشارك في رئاسته وزارة التجارة والصناعة واليونيدو، ويضم في عضويته منظمة الأمم المتحدة للأغذية والزراعة ومنظمة العمل الدولية وبرنامج الأمم المتحدة الإنمائي وبرنامج الأمم المتحدة للبيئة.

- **تأكيد قطاعات ومجالات تركيز برنامج الشراكة القطرية:** تتألف المجالات ذات الأولوية لبرنامج الشراكة القطرية في كوت ديفوار مما يلي: '1' تنمية رأس المال البشري، بما في ذلك في مجالي الثورة الصناعية الرابعة والشؤون الجنسانية؛ '2' الاستثمار والتمويل؛ '3' الحوكمة الصناعية والابتكار وتعزيز المناطق الصناعية؛ '4' تطوير سلاسل القيمة الزراعية الصناعية؛ '5' الاقتصاد الدائري والطاقة المستدامة؛ '6' تنمية سلاسل القيمة الإقليمية.

- **المساهمة في خطة الحكومة للتعافي من جائحة كوفيد–19: ساهم برنامج الشراكة القطرية في الجهود الوطنية للتعافي من جائحة كوفيد–19 من خلال تنفيذ مبادرات مشتركة، وهي:** '1' تنفيذ الدراسة الاستقصائية المشتركة بين اليونيدو ومنظمة الأغذية والزراعة ووكالة الاتحاد الأفريقي للتنمية–الشراكة الجديدة من أجل تنمية أفريقيا، التي ركزت على آثار جائحة كوفيد–19 على المنشآت الصغيرة والمتوسطة الحجم في قطاع الأغذية، والتي حشدت فرقة العمل الوطنية لبرنامج الشراكة القطرية من أجلها ما يقرب من 170 شركة خاصة للمشاركة في تلك الدراسة الاستقصائية؛ '2' تنفيذ الدراسة الاستقصائية المشتركة بين اليونيدو وبنك التنمية الأفريقي بشأن آثار جائحة كوفيد–19 على المنشآت الصناعية، بمشاركة نحو 150 شركة تصنيع.

برنامج الشراكة القطرية في رواندا

- **مصادقة الحكومة على الدراسة التشخيصية الصناعية في إطار برنامج الشراكة القطرية:** في أيلول/سبتمبر 2021، صادق الأمين الدائم في وزارة التجارة والصناعة في رواندا وأصحاب مصلحة معنيون آخرون على الدراسة التشخيصية الصناعية التي أجرتها اليونيدو، مما مهد الطريق أمام صياغة برنامج الشراكة القطرية. وقد حددت الدراسة التشخيصية المهارات اللازمة من أجل الثورة الصناعية الرابعة والاقتصاد الدائري والطاقة المستدامة والحوكمة وسلاسل القيمة المتكاملة كمجالات مواضيعية مختارة لتدخلات البرنامج. وتشمل القطاعات الصناعية ذات الأولوية قطاع الأغذية، والملابس النسيجية، والجلود، والورق، والمواد الكيميائية، والمعادن اللافلزية، والمعادن الأساسية، والعربات، وغيرها من معدات النقل. وخلال اجتماع التصديق على دراسة اليونيدو التشخيصية الصناعية، أقرت وزارة التجارة والصناعة بأهمية تلك الدراسة بالنسبة للعملية الجارية بشأن صوغ سياسة صناعية وطنية جديدة.

التذييل واو

تعيين أصحاب اتفاقات الخدمة الفردية[1]

الجدول 1

تعيينات/تعاقدات أصحاب اتفاقات الخدمة الفردية حسب قوائم الدول[2] ونوع الجنس

قوائم الدول	*عدد التعيينات*		
	الموظفات	*الموظفون*	*المجموع*
القائمة ألف	906	1 432	2 338
القائمة باء	274	353	627
القائمة جيم	319	313	632
القائمة دال	232	152	384
قوائم أخرى	122	236	358
المجموع الكلي	1 853	2 486	4 339

(1) الأرقام المذكورة هنا هي الأرقام المسجَّلة المتاحة حتى 14 آذار/مارس 2022 بشأن الفترة من 1 كانون الثاني/يناير إلى 31 كانون الأول/ديسمبر 2021.

(2) تشير إلى قوائم الدول الواردة في المرفق الأول بدستور اليونيدو (الوثيقة GC.19/23).

الجدول 2

تعيينات/تعاقدات أصحاب اتفاقات الخدمة الفردية حسب البلد/المنطقة/الإقليم

البلد/المنطقة/الإقليم	*عدد التعيينات*
الجنسية	
الاتحاد الروسي	68
إثيوبيا	149
أذربيجان	4
الأرجنتين	39
الأردن	46
أرمينيا	60
إريتريا	1
إسبانيا	73
أستراليا	6
أفغانستان	9
إكوادور	25
ألبانيا	19
ألمانيا	80
أنتيغوا وبربودا	1
إندونيسيا	41
أوروغواي	15
أوزبكستان	3
أوغندا	26
أوكرانيا	57
إيران (جمهورية-الإسلامية)	46
أيرلندا	12
إيطاليا	172
بابوا غينيا الجديدة	1
باراغواي	11
باكستان	57
البحرين	6
البرازيل	86
بربادوس	3
البرتغال	20
بلجيكا	7

البلد/المنطقة/الإقليم	*عدد التعيينات*
الجنسية	
السودان	74
سورينام	2
السويد	11
سويسرا	11
سيراليون	16
سيشيل	3
شيلي	15
صربيا	29
الصومال	1
الصين	83
الصين، منطقة ماكاو الإدارية الخاصة	1
طاجيكستان	22
العراق	24
عُمان	1
غابون	3
غامبيا	20
غانا	57
غرينادا	1
غواتيمالا	3
غينيا	38
غينيا-بيساو	10
فرنسا	80
الفلبين	44
فنزويلا (جمهورية-البوليفارية)	31
فنلندا	11
فيجي	2
فييت نام	30
قيرغيزستان	14
كابو فيردي	14
كازاخستان	7

البلد/المنطقة/الإقليم	عدد التعيينات
الجنسية	
بلغاريا	12
بنغلاديش	19
بنما	3
بنن	14
بوتسوانا	6
بوركينا فاسو	13
بوروندي	4
البوسنة والهرسك	11
بولندا	8
بوليفيا (دولة–المتعددة القوميات)	21
بيرو	71
بيلاروس	6
تايلند	18
تركمانستان	7
تركيا	35
ترينيداد وتوباغو	2
تشاد	6
تشيكيا	7
توغو	5
تونس	142
الجبل الأسود	6
الجزائر	21
الجمهورية الدومينيكية	2
الجمهورية العربية السورية	13
جمهورية الكونغو الديمقراطية	6
جمهورية تنزانيا المتحدة	31
جمهورية كوريا	16
جمهورية لاو الديمقراطية الشعبية	10
جمهورية مولدوفا	10
جنوب أفريقيا	51
جنوب السودان	22
جورجيا	8

البلد/المنطقة/الإقليم	عدد التعيينات
الجنسية	
الكاميرون	19
كرواتيا	10
كمبوديا	63
كندا	47
كوبا	24
كوت ديفوار	24
كوستاريكا	8
كولومبيا	159
الكويت	3
كينيا	82
لاتفيا	6
لبنان	51
ليبريا	25
ليبيا	7
ليتوانيا	1
مالي	6
ماليزيا	28
مدغشقر	21
مصر	96
المغرب	84
مقدونيا الشمالية	45
المكسيك	56
ملاوي	1
المملكة المتحدة لبريطانيا العظمى وأيرلندا الشمالية	80
منغوليا	20
موريشيوس	8
موزامبيق	33
ميانمار	40
ناميبيا	5
النرويج	2
النمسا	152
نيبال	6

البلد/المنطقة/الإقليم	*عدد التعيينات*
الجنسية	
الدانمرك	9
دولة فلسطين	25
رواندا	8
رومانيا	15
زامبيا	17
زمبابوي	12
سان تومي وبرينسيبي	2
سانت فنسنت وجزر غرينادين	4
سري لانكا	28
السلفادور	6
سلوفاكيا	12
سنغافورة	2
السنغال	66

البلد/المنطقة/الإقليم	*عدد التعيينات*
الجنسية	
النيجر	5
نيجيريا	83
نيكاراغوا	42
نيوزيلندا	4
الهند	233
هندوراس	3
هنغاريا	9
هولندا	27
الولايات المتحدة الأمريكية	55
اليابان	41
اليمن	7
اليونان	5
المجموع الكلي	**4 339**

التذييل زاي

الاتفاقات والترتيبات الأخرى التي أبرمتها اليونيدو في عام 2021[1]

أولا- الدول[2]،[3]

إكوادور

مذكرة تفاهم بين اليونيدو ووزارة الإنتاج والتجارة الخارجية والاستثمار ومصائد الأسماك في جمهورية إكوادور بشأن تنفيذ مشاريع بروتوكول مونتريال في إكوادور، وقِّعت في 7 تشرين الأول/أكتوبر 2021.

ألمانيا

اتفاق بشأن صندوق استئماني بين اليونيدو والوزارة الاتحادية للشؤون الاقتصادية والطاقة في ألمانيا لتنفيذ مشروع بعنوان "مبادرة إزالة الكربون جذريا من الصناعة-المساعدة التحضيرية"، وقِّع في 26 آب/أغسطس و15 أيلول/سبتمبر 2021.

ترتيب مبرم بين اليونيدو وحكومة جمهورية ألمانيا الاتحادية بشأن التعاون من أجل دعم "الصندوق الاستئماني لبناء القدرات المتصلة بالتجارة"، وقِّع في 8 تشرين الأول/أكتوبر 2021.

ترتيب مبرم بين اليونيدو وحكومة جمهورية ألمانيا الاتحادية بشأن التعاون من أجل دعم "الصندوق الاستئماني لأمريكا اللاتينية ومنطقة البحر الكاريبي"، وقِّع في 8 تشرين الأول/أكتوبر 2021.

ترتيب مبرم بين اليونيدو وحكومة جمهورية ألمانيا الاتحادية بشأن تنفيذ مشروع بعنوان "الثورة الصناعية الرابعة من أجل تعزيز تشغيل الشباب في تونس وكوت ديفوار"، وُقِّع في 14 و16 كانون الأول/ديسمبر 2021.

ترتيب مبرم بين اليونيدو وحكومة جمهورية ألمانيا الاتحادية بشأن تنفيذ مشروع بعنوان "منصة التحليلات الصناعية-المرحلة 3"، وُقِّع في 16 كانون الأول/ديسمبر 2021.

الإمارات العربية المتحدة

مذكرة تفاهم بين اليونيدو ووزارة الصناعة والتكنولوجيا المتقدمة في دولة الإمارات العربية المتحدة وشركة Global Manufacturing Organisation المحدودة بشأن مؤتمر القمة العالمي المعني بالصناعات التحويلية والتصنيع، وقِّعت في 20 تشرين الأول/أكتوبر و11 تشرين الثاني/نوفمبر 2021.

إيطاليا

اتفاق تمويل بين اليونيدو ووزارة الشؤون الخارجية والتعاون الدولي في الجمهورية الإيطالية بشأن تنفيذ مشروع بعنوان "تفعيل واستدامة المجمعات الزراعية الصناعية المتكاملة في إثيوبيا"، وُقِّع في 25 شباط/فبراير 2021.

---

(1) هذه القائمة تتضمَّن الاتفاقات أو الترتيبات الموقَّع عليها التي أودعت لدى مكتب الشؤون القانونية في اليونيدو حتى 28 شباط /فبراير 2022 لحفظها. ولا تشمل التعديلات التي أُدخلت على الاتفاقات أو الترتيبات القائمة عموماً.

(2) تشمل الحكومات والحكومات الإقليمية أو المقاطعات.

(3) الاتفاقات والترتيبات المتعددة الأطراف مذكورة تحت اسم الدولة الطرف التي ترد أولاً حسب الترتيب الهجائي العربي.

اتفاق بشأن صندوق استئماني بين اليونيدو وحكومة إيطاليا لتنفيذ مشروع في إيران (جمهورية-الإسلامية) بعنوان "خطة إدارة التخلص التدريجي من الهيدروكلوروفلوروكربونات (المرحلة الثانية، الشريحة الثانية) – قطاع الرغوة"، وقّع في 15 تموز/يوليه و6 آب/أغسطس 2021.

بلجيكا

اتفاق بشأن صندوق استئماني بين اليونيدو وحكومة الإقليم الفلاماندي لتنفيذ مشروع بعنوان "تعزيز القدرة على التكيف من أجل اقتصاد أخضر وقادر على الصمود في جنوب أفريقيا"، وقّع في 14 كانون الأول/ديسمبر 2021.

بنغلاديش

اتفاق للمساعدة التقنية بين اليونيدو وحكومة جمهورية بنغلاديش الشعبية بشأن تنفيذ مشروع في بنغلاديش بعنوان "مشروع تنمية الثروة الحيوانية والألبان – مراقبة سلامة الأغذية ومقاومة مضادات الميكروبات لفائدة عنصر الثروة الحيوانية"، وقّع في 11 آذار/مارس 2021.

اتفاق للمساعدة التقنية بين اليونيدو وحكومة جمهورية بنغلاديش الشعبية بشأن تنفيذ مشروع في بنغلاديش بعنوان "مشروع تنمية الثروة الحيوانية والألبان–تحليل الثغرات الموجودة في التشريعات القائمة، وصياغة التعديلات القانونية، ووضع البيانات الأساسية المتعلقة بسلامة الأغذية، وإنشاء برنامج لفحص الأغذية ذات الأصل الحيواني وخطة لضمان الجودة"، وقّع في 13 تموز/يوليه 2021.

بوليفيا (دولة–المتعددة القوميات)

اتفاق بين اليونيدو ووزارة البيئة والمياه في دولة بوليفيا المتعددة القوميات بشأن تنفيذ مشروع بعنوان "خطة إدارة التخلص التدريجي من الهيدروكلوروفلوروكربونات في بوليفيا"، وقّع في 18 تشرين الأول/أكتوبر 2021.

تركيا

تبادل رسائل لتمديد الاتفاق المبرم بين اليونيدو وحكومة جمهورية تركيا بشأن إنشاء مركز التعاون الإقليمي في تركيا، وقّع في 13 و28 نيسان/أبريل 2021.

تيمور–ليشتي

اتفاق بشأن صندوق استئماني بين اليونيدو وحكومة تيمور–ليشتي لتنفيذ مشروع في تيمور–ليشتي بعنوان "تعزيز نظام الهياكل الأساسية الخاصة بالجودة من أجل تعزيز امتثال قطاع الأغذية والمشروبات لضوابط التصدير"، وقّع في 22 كانون الأول/ديسمبر 2021.

الجمهورية العربية السورية

اتفاق بشأن التنفيذ بين اليونيدو وحكومة الجمهورية العربية السورية لتنفيذ مشروع بعنوان "التوجيه والدعم التقنيان لإجراء تقييم للاحتياجات التكنولوجية في الجمهورية العربية السورية"، وقّع في 18 آب/أغسطس و6 أيلول/سبتمبر 2021.

السويد

اتفاق بين اليونيدو وحكومة السويد بشأن تنفيذ مشروع بعنوان "زيادة الدخل وفرص العمل في ليبريا من خلال نظام للسوق ونهج تنموي قائم على المجموعات في سلاسل قيمة الصناعة الزراعية"، وقّع في 24 و28 أيلول/سبتمبر 2021.

فنلندا

اتفاق بين اليونيدو ووزارة خارجية فنلندا بشأن الشراكات بين اليونيدو وفنلندا من أجل قطاع التنمية والموارد الطبيعية والاقتصاد الدائري في البلدان النامية، وقّع في 8 أيلول/سبتمبر 2021.

فييت نام

إعلان مشترك صادر عن ممثل اليونيدو وممثل للصندوق الدولي للتنمية الزراعية وممثلين لوزارة الزراعة والتنمية الريفية في فييت نام واللجنتين الشعبيتين في مقاطعتي دونغ ثاب وبن تري في فييت نام بشأن صندوق الأمم المتحدة الاستئماني المتعدد الشركاء للاستجابة لجائحة كوفيد-19 والتعافي من آثارها، وقّع في 12 نيسان/أبريل 2021.

منغوليا

اتفاق بين اليونيدو ووزارة الأغذية والزراعة والصناعات الخفيفة في منغوليا بشأن تنفيذ مشروع في منغوليا بعنوان "تعزيز خدمات إصدار الشهادات من أجل تعزيز القدرة التنافسية التصديرية للمنشآت التجارية الزراعية الصغيرة والمتوسطة"، وقّع في 17 و21 كانون الأول/ديسمبر 2021.

النمسا

اتفاق بشأن صندوق استئماني بين اليونيدو والوزارة الاتحادية النمساوية لشؤون العمل المناخي والبيئة والطاقة والنقل والابتكار والتكنولوجيا (BMK) لتنفيذ مشروع بعنوان "الشراكة العالمية لتطبيق الهيدروجين في الصناعة-المرحلة 1"، وُقّع في 14 و28 أيار/مايو 2021.

مذكرة اتفاق بين اليونيدو والوزارة الاتحادية النمساوية لشؤون العمل المناخي والبيئة والطاقة والنقل والابتكار والتكنولوجيا بشأن برنامج الخبراء الشركاء الذي تتعهده اليونيدو، وُقّعت في 29 تشرين الأول/أكتوبر 2021.

نيجيريا

اتفاق بشأن صندوق استئماني بين اليونيدو وحكومة ولاية كروس ريفر في جمهورية نيجيريا الاتحادية لتنفيذ مشروع بعنوان "التحول الاقتصادي الشامل للجميع والمستدام والمرن في ولاية كروس ريفر، نيجيريا"، وقّع في 27 تموز/يوليه 2021.

نيكاراغوا

مذكرة تفاهم بين اليونيدو ووزارة البيئة والموارد الطبيعية في نيكاراغوا بشأن تنفيذ مشاريع بروتوكول مونتريال في نيكاراغوا، وقّعت في 6 كانون الأول/ديسمبر 2021.

اليابان

اتفاق مبرم بناء على تبادل مذكرات بين اليونيدو وحكومة اليابان بشأن تنفيذ مشروع في إيران (جمهورية-الإسلامية) بعنوان (مشروع تشجيع التنمية الشاملة للجميع والمستدامة لسلاسل القيمة الخاصة بسمك التون الأصفر الزعنف في تشاباهار"، وقّع في 17 شباط/فبراير 2021.

اتفاق مبرم بناء على تبادل مذكرات بين اليونيدو وحكومة اليابان بشأن تنفيذ مشاريع في إريتريا وأفغانستان وإيران (جمهورية-الإسلامية) وجمهورية تنزانيا المتحدة والعراق وغابون وغانا ومدغشقر واليمن ودولة فلسطين، وقّع في 25 شباط/فبراير و2 آذار/مارس 2021.

اتفاق بشأن صندوق استئماني بين اليونيدو ووزارة الاقتصاد والتجارة والصناعة في اليابان لتنفيذ مشروع بعنوان "البرنامج المشترك بين برنامج الأمم المتحدة للبيئة واليونيدو لاستضافة مركز وشبكة تكنولوجيا المناخ وإدارتهما"، وُقّع في 8 آذار/مارس 2021.

اتفاق مبرم بناء على تبادل مذكرات بين اليونيدو وحكومة اليابان بشأن تنفيذ مشروع في مصر بعنوان "مشروع دعم تشجيع ممارسات الاقتصاد الدائري المتعلقة بسلسلة قيمة البلاستيك المستخدم لمرة واحدة"، وُقّع في 9 آذار/مارس 2021.

اتفاق مبرم بناء على تبادل مذكرات بين اليونيدو وحكومة اليابان بشأن تنفيذ مشروع في سيراليون بعنوان "مشروع تشجيع تشغيل الشباب من خلال التدريب على مهارات صيانة المركبات"، وقع في 23 آذار/مارس 2021.

اتفاق مبرم بناء على تبادل مذكرات بين اليونيدو وحكومة اليابان بشأن تنفيذ مشروع بعنوان "تعزيز الابتكار والشراكة في مجال المناخ من أجل الانتقال نحو إزالة الكربون جذريا من المجتمع"، وقّع في 16 و23 تموز/يوليه 2021.

اتفاق مبرم بناء على تبادل مذكرات بين اليونيدو وحكومة اليابان بشأن تنفيذ مشروع في زامبيا بعنوان "مشروع تشجيع تشغيل الشباب من خلال التدريب على مهارات تشغيل معدات البناء"، وقّع في 28 أيلول/سبتمبر 2021.

ثانيا- الأمم المتحدة وصناديقها وبرامجها ووكالاتها المتخصصة وذات الصلة

الأمم المتحدة

مذكرة تفاهم بين منظمات الأمم المتحدة المشاركة ومكتب الصناديق الاستئمانية المتعددة الشركاء التابع لبرنامج الأمم المتحدة الإنمائي بشأن الجوانب التشغيلية للصندوق الاستئماني الخاص بأفغانستان، وقعتها اليونيدو في 2 تشرين الثاني/نوفمبر 2021.

مذكرة تفاهم بين منظمات الأمم المتحدة المشاركة ومكتب الصناديق الاستئمانية المتعددة الشركاء التابع لبرنامج الأمم المتحدة الإنمائي بشأن الجوانب التشغيلية لصندوق استئماني للشراكة من أجل اقتصاد أخضر، وقعتها اليونيدو في 24 تشرين الثاني/نوفمبر 2021.

صندوق الأمم المتحدة للمشاريع الإنتاجية

اتفاق مساهمة بين اليونيدو وصندوق الأمم المتحدة للمشاريع الإنتاجية بشأن تنفيذ مشروع في تنزانيا بعنوان "توسيع نطاق استخدام الإيثانول الأحيائي كوقود نقي بديل للطبخ في دار السلام"، وُقّع في 8 و10 كانون الأول/ديسمبر 2021.

مؤتمر الأمم المتحدة للتجارة والتنمية (الأونكتاد)

اتفاق مساهمة بين اليونيدو والأونكتاد بشأن تنفيذ مشروع بعنوان "برنامج تنمية قدرات وكالات تشجيع الاستثمار في أقل البلدان نموا – عنصر اليونيدو"، وقّع في 7 و8 كانون الأول/ديسمبر 2021.

برنامج الأمم المتحدة الإنمائي

اتفاق مساهمة بين اليونيدو وبرنامج الأمم المتحدة الإنمائي بشأن تنفيذ مشروع بعنوان "تطوير التكنولوجيا الزراعية لتحقيق النمو الاقتصادي في جنوب ووسط الصومال"، وُقّع في 28 كانون الأول/ديسمبر 2020 و11 كانون الثاني/يناير 2021.

اتفاق مساهمة بين اليونيدو وبرنامج الأمم المتحدة الإنمائي بشأن تنفيذ مشروع بعنوان "تصدي قطاع السياحة في كابو فيردي لأزمة كوفيد-19 وتعافيه منها"، وقّع في 31 آذار/مارس 2021.

اتفاق مساهمة بين اليونيدو وبرنامج الأمم المتحدة الإنمائي بشأن تنفيذ مشروع في نيجيريا بعنوان "تعزيز قدرة المنشآت المحلية الصغرى والصغيرة والمتوسطة والمصنعين المحليين على إنتاج معدات للحماية الشخصية ومنتجات للرعاية الصحية عالية الجودة"، وقّع في 4 و6 أيار/مايو 2021.

اتفاق مساهمة بين اليونيدو وبرنامج الأمم المتحدة الإنمائي بشأن تنفيذ مشروع بعنوان "برنامج تطوير القطاعات الإنتاجية في الصومال"، وُقّع في 20 و22 كانون الأول/ديسمبر 2021.

لجنة الأمم المتحدة الاقتصادية والاجتماعية لغربي آسيا

مذكرة تفاهم بين اليونيدو ولجنة الأمم المتحدة الاقتصادية والاجتماعية لغربي آسيا، وُقّعت في 11 تشرين الأول/أكتوبر 2021.

برنامج الأمم المتحدة للمستوطنات البشرية (موئل الأمم المتحدة)

اتفاق مساهمة بين اليونيدو وبرنامج الأمم المتحدة للمستوطنات البشرية (موئل الأمم المتحدة) بشأن تنفيذ مشروع بعنوان "برنامج الابتكار المشترك بين اليونيدو وبرنامج الأمم المتحدة للمستوطنات البشرية (موئل الأمم المتحدة)"، وُقّع في 9 و18 آب/أغسطس 2021.

مكتب الأمم المتحدة لخدمات المشاريع

اتفاق بين اليونيدو ومكتب الأمم المتحدة لخدمات المشاريع بشأن تنفيذ مشروع بعنوان "تطوير الصيد التقليدي في غينيا بيساو"، وُقّع في 23 و28 تموز/يوليه 2021.

منظمة الصحة العالمية

اتفاق مساهمة بين اليونيدو ومنظمة الصحة العالمية بشأن تنفيذ مشروع في إيران (جمهورية-الإسلامية) بعنوان "تطوير سلسلة تبريد مستدامة ومرنة لتسهيل الوصول إلى الأدوات الخاصة بكوفيد-19"، وقّع في 6 كانون الأول/ديسمبر 2021.

منظمة التجارة العالمية

تكليف بالتنفيذ بين اليونيدو ومنظمة التجارة العالمية بشأن تنفيذ مشروع بعنوان "تسخير ممارسات التفتيش عن بعد المتعلقة بسلامة الأغذية لأغراض تحسين التجارة"، وُقّع في 5 و22 تشرين الأول/أكتوبر 2021.

ثالثا- المنظمات الحكومية الدولية الأخرى

الاتحاد الأوروبي

اتفاق مساهمة بين اليونيدو والاتحاد الأوروبي بشأن تنفيذ مشروع بعنوان "البرنامج المتعلق بقدرة المنشآت الصغرى والصغيرة والمتوسطة في السنغال على الصمود وانتعاشها"، وقّع في 1 نيسان/أبريل 2021.

اتفاق مساهمة بين اليونيدو ومنظمة الأغذية والزراعة للأمم المتحدة والاتحاد الأوروبي بشأن تنفيذ مشروع في سري لانكا بعنوان "تعميم أفضل الممارسات القائمة على المعايير من أجل تنمية قطاع الأغذية الزراعية"، وقّع في 30 تموز/يوليه و25 آب/أغسطس و19 تشرين الأول/أكتوبر 2021.

اتفاق مساهمة بين اليونيدو والاتحاد الأوروبي بشأن تنفيذ مشروع بعنوان "دعم تنفيذ مساهمات سري لانكا المحددة وطنيا في القطاع الصناعي"، وقّع في 15 تشرين الأول/أكتوبر و15 تشرين الثاني/نوفمبر 2021.

اتفاق مساهمة بين اليونيدو والاتحاد الأوروبي بشأن تنفيذ مشروع بعنوان "برنامج دعم الإنتاج والتصنيع والتبادل الحر في جزر القمر–المكوّن 1"، وُقّع في 11 تشرين الثاني/نوفمبر و1 كانون الأول/ديسمبر 2021.

اتفاق مساهمة بين اليونيدو والاتحاد الأوروبي بشأن تنفيذ مشروع بعنوان "دعم تطوير نظام مقاييس مستدام ومعترف به دوليا في أرمينيا"، وقّع في 3 و9 كانون الأول/ديسمبر 2021.

اتفاق مساهمة بين اليونيدو والاتحاد الأوروبي بشأن تنفيذ مشروع بعنوان "انتقال القطاع الخاص إلى اقتصاد أخضر ودائري في لبنان"، وقّع في 21 و23 كانون الأول/ديسمبر 2021.

اتفاق مساهمة بين اليونيدو والاتحاد الأوروبي بشأن تنفيذ مشروع بعنوان "كواليتان: البرنامج المتعلق بمعايير الجودة والامتثال في جمهورية تنزانيا المتحدة"، وقّع في 23 و24 كانون الأول/ديسمبر 2021.

اتفاق مساهمة بين اليونيدو والاتحاد الأوروبي بشأن تنفيذ مشروع بعنوان "حاضنات الأعمال لدعم تنظيم المشاريع وإنشاء المنشآت الصغرى والصغيرة والمتوسطة في الصومال"، وقّع في 28 و29 كانون الأول/ديسمبر 2021.

الصندوق الأخضر للمناخ

اتفاق اعتماد رئيسي بين اليونيدو والصندوق الأخضر للمناخ، وُقّع في 28 حزيران/يونيه 2021.

المؤسسة الدولية الإسلامية لتمويل التجارة

اتفاق تمويل مشروع بين اليونيدو والمؤسسة الدولية الإسلامية لتمويل التجارة بشأن تنفيذ مشروع بعنوان "من بذور القطن إلى الملابس: تعزيز الاستدامة والشمولية وإضافة القيمة لسلسلة القيمة الخاصة بالقطن في مصر"، وقّع في 18 آذار/مارس 2021.

الشبكة الدولية للخيزران والراتان

اتفاق علاقة بين اليونيدو والشبكة الدولية للخيزران والراتان، وُقّع في 28 حزيران/يونيه 2021.

التحالف الدولي للطاقة الشمسية

اتفاق بشأن صندوق استئماني بين اليونيدو والتحالف الدولي للطاقة الشمسية لتنفيذ مشروع بعنوان "مراكز التكنولوجيا وموارد التطبيقات التابعة للتحالف الدولي للطاقة الشمسية–المساعدة التحضيرية"، وقّع في 14 و15 حزيران/يونيه 2021.

منظمة أمريكا اللاتينية لشؤون الطاقة

إعلان مشترك بين مدير اليونيدو والأمين التنفيذي لمنظمة أمريكا اللاتينية لشؤون الطاقة، وُقّع في 3 كانون الأول/ديسمبر 2021.

معهد المواصفات والمقاييس للبلدان الإسلامية

اتفاق علاقة بين اليونيدو ومعهد المواصفات والمقاييس للبلدان الإسلامية، وُقّع في 15 آذار/مارس و13 كانون الثاني/يناير 2021.

رابعا- المنظمات الوطنية

مركز الصين الدولي للتبادل الاقتصادي والتقني، الصين

اتفاق تنفيذ بين اليونيدو ومركز الصين الدولي للتبادل الاقتصادي والتقني بشأن تنفيذ مشروع بعنوان "المساعدة في الاستجابة الطارئة للتصدي لتفشي جائحة كوفيد-19 في جمهورية إيران الإسلامية"، وُقِّع في 12 آذار/مارس 2021.

الوكالة الصينية للتعاون الإنمائي الدولي، الصين

مذكرة تفاهم بين اليونيدو والوكالة الصينية للتعاون الإنمائي الدولي، وُقِّعت في 28 تشرين الأول/أكتوبر 2021.

الوكالة الألمانية للتعاون الدولي، ألمانيا

اتفاق بشأن منحة بين اليونيدو والوكالة الألمانية للتعاون الدولي لتنفيذ مشروع بعنوان "منتدى فيينا للطاقة 2021/2020"، وُقِّع في 30 حزيران/يونيه و9 تموز/يوليه 2021.

اتفاق بشأن منحة بين اليونيدو والوكالة الألمانية للتعاون الدولي لتنفيذ مشروع بعنوان "الشراكة العالمية من أجل تطبيق الهيدروجين في الصناعة-المرحلة 1"، وُقِّع في 26 آب/أغسطس و1 أيلول/سبتمبر 2021.

اتفاق بشأن منحة بين اليونيدو والوكالة الألمانية للتعاون الدولي لتنفيذ مشروع بعنوان "المرفق العالمي للمشورة بشأن السياسة الصناعية من أجل الصناعات التحويلية الشاملة للجميع والمستدامة"، وقِّع في 29 تشرين الثاني/نوفمبر و3 كانون الأول/ديسمبر 2021.

معهد الاقتصادات النامية بالمنظمة اليابانية للتجارة الخارجية، اليابان

مذكرة اتفاق بين اليونيدو ومعهد الاقتصادات النامية بالمنظمة اليابانية للتجارة الخارجية بشأن برنامج الخبراء الشركاء الذي تتعهده اليونيدو، وُقِّعت في 3 آذار/مارس 2021.

الوكالة الكورية للطاقة، جمهورية كوريا

اتفاق بشأن صندوق استئماني بين اليونيدو والوكالة الكورية للطاقة لتنفيذ مشروع بعنوان "دعم بلدان جنوب شرق آسيا لمواجهة تغير المناخ من خلال التشاور بشأن السياسات وبناء القدرات في مجال الطاقات المتجددة وكفاءة استخدام الطاقة"، وقِّع في 28 حزيران/يونيه و12 تموز/يوليه 2021.

الإدارة الحكومية لتنظيم السوق (SAMR)، الصين

مذكرة تفاهم بين اليونيدو والإدارة الحكومية لتنظيم السوق، وُقِّعت في 10 و26 تشرين الثاني/نوفمبر 2021.

خامسا- كيانات أخرى

شركة AIG Europe (Services) المحدودة، المملكة المتحدة لبريطانيا العظمى وأيرلندا الشمالية

اتفاق رعاية من أجل المساهمات العينية بين اليونيدو وشركة AIG Europe بشأن حدث "جسر للمدن 2021"، وقِّع في 9 و11 تشرين الثاني/نوفمبر 2021.

مؤسسة التحالف للقضاء على النفايات البلاستيكية (AEPW)، سنغافورة

مذكرة تفاهم بين اليونيدو ومؤسسة التحالف للقضاء على النفايات البلاستيكية، وُقِّعت في 16 تشرين الثاني/نوفمبر 2021.

جامعة بوكوني، إيطاليا

خطاب اتفاق بين اليونيدو وجامعة بوكوني بشأن برنامج اليونيدو للتدريب الداخلي، وُقِّع في 2 تموز/يوليه 2021.

مؤسسة ClimateWorks، الولايات المتحدة الأمريكية

اتفاق بشأن صندوق استئماني بين اليونيدو ومؤسسة ClimateWorks لتنفيذ مشروع بعنوان "تعزيز كفاءة استخدام الطاقة في غرف التبريد ورفوف العرض المبردة في شيلي"، وقِّع في 3 كانون الأول/ديسمبر 2021.

مؤسسة ESADE، إسبانيا

خطاب اتفاق بين اليونيدو ومؤسسة ESADE بشأن برنامج اليونيدو للتدريب الداخلي، وُقِّع في 28 تموز/يوليه 2021.

شركة Hitachi Construction Machinery Co المحدودة، اليابان

إعلان مشترك صادر عن ممثل اليونيدو والرئيس والمدير التنفيذي لشركة هيتاشي Hitachi Construction Machinery Co.، وقِّع في 29 أيلول/سبتمبر 2021.

شركة Impakter المحدودة، المملكة المتحدة لبريطانيا العظمى وأيرلندا الشمالية

مذكرة تفاهم بشأن التعاون بين اليونيدو وشركة Impakter المحدودة، وُقِّعت في 1 و8 حزيران/يونيه 2021.

الجامعة الحرة للغات والتواصل، إيطاليا

خطاب اتفاق بين اليونيدو والجامعة الحرة للغات والتواصل بشأن برنامج اليونيدو للتدريب الداخلي، وُقِّع في 6 تشرين الثاني/نوفمبر 2021.

جامعة نانكاي، الصين

مذكرة تفاهم بين اليونيدو وجامعة نانكاي، وُقِّعت في 28 أيلول/سبتمبر و8 تشرين الأول/أكتوبر 2021.

شركة Shanghai Unitrain Education and Science المحدودة، الصين

مذكرة اتفاق بين اليونيدو وشركة Shanghai Unitrain Education and Science المحدودة، بشأن برنامج الخبراء الشركاء الذي تتعهده اليونيدو، وُقِّعت في 16 آب/أغسطس 2021.

جامعة طوكيو، اليابان

مذكرة تفاهم بين اليونيدو وجامعة طوكيو، وقِّعت في 24 أيار/مايو و28 حزيران/يونيه 2021.

التذييل حاء

العروض الإيضاحية/الحلقات الدراسية الترويجية القُطرية التي نظَّمتها مكاتب ترويج الاستثمار والتكنولوجيا في عام 2021

مكان التنظيم	*البلدان/المناطق المروَّج لها*	*عدد العروض الإيضاحية*
الاتحاد الروسي	بلدان مجموعة البريكس	1
(نظمت 6 أحداث من	بلدان رابطة الدول المستقلة	1
بين 14 عبر الإنترنت)	بلدان الاتحاد الاقتصادي للمنطقة الأوروبية الآسيوية	2
	منطقة الخليج	1
	الاتحاد الروسي	5
	على المستوى العالمي	4
إثيوبيا *(عبر الإنترنت)*	على المستوى العالمي	1
ألمانيا	أنغولا	1
(نظمت 3 أحداث من	تونس	1
بين 21 عبر الإنترنت)	جمهورية الكونغو الديمقراطية	2
	السنغال	1
	السودان	2
	سيراليون	1
	غامبيا	1
	غانا	1
	كوت ديفوار	2
	كينيا	1
	مصر	1
	المغرب	1
	منطقة أفريقيا	2
	موريتانيا	1
	نيجيريا	2
	على المستوى العالمي	1
إيطاليا	إثيوبيا	2
(نظم 51 حدثا من بين	الإمارات العربية المتحدة	4
74 عبر الإنترنت)	أنغولا	1
	إيطاليا	5
	باكستان	4
	بوتسوانا	2
	بيرو	4
	الصومال	10
	العراق	12
	كازاخستان	2
	كوبا	2
	كينيا	1
	مصر	3
	المكسيك	1
	منطقة أفريقيا	3
	منطقة الشرق الأوسط وشمال أفريقيا (MENA)	1
	على المستوى العالمي	17
البحرين	البحرين	25
(نظمت 8 أحداث من	منطقة الخليج	7
بين 59 عبر الإنترنت)	منطقة الشرق الأوسط وشمال أفريقيا (MENA)	15
	على المستوى العالمي	12

مكان التنظيم	البلدان/المناطق المروَّج لها	عدد العروض الإيضاحية
جمهورية كوريا	إثيوبيا	5
(نظم 31 حدثا من بين	أذربيجان	1
61 عبر الإنترنت)	إندونيسيا	5
	أوزبكستان	1
	بنغلاديش	1
	بيرو	5
	تونس	1
	جمهورية الكونغو الديمقراطية	1
	جمهورية تنزانيا المتحدة	3
	جمهورية كوريا	2
	جمهورية لاو الديمقراطية الشعبية	2
	رواندا	2
	سري لانكا	1
	طاجيكستان	1
	غانا	2
	الفلبين	1
	فييت نام	4
	قيرغيزستان	1
	الكاميرون	2
	كمبوديا	5
	كولومبيا	3
	منغوليا	3
	ميانمار	1
	نيبال	1
	نيجيريا	1
	الهند	6
الصين	الصين	9
(نظمت 7 أحداث من	اليابان	1
بين 17 عبر الإنترنت)	على المستوى العالمي	7
النمسا *(حضوريا)*	على المستوى العالمي	1
اليابان	باكستان	4
(نظم 39 حدثا من بين	بنغلاديش	3
42 عبر الإنترنت)	تركيا	2
	تونس	1
	الجزائر	1
	كمبوديا	1
	كولومبيا	5
	مصر	1
	منطقة أفريقيا	11
	منطقة أمريكا اللاتينية والكاريبي	1
	الهند	3
	على المستوى العالمي	9
	المجموع	**290**

التذييل طاء

التمثيل الميداني

في 31 كانون الأول/ديسمبر 2021

	مديرو وممثلو اليونيدو	ممثلو اليونيدو في المكاتب الإقليمية	ممثلو اليونيدو في المكاتب القطرية	موظفون من الرتبة (ف-4)	ممثلو اليونيدو القطريون	موظفون وطنيون	موظفون/ مديرون وطنيون	موظفو الخدمات العامة	المجموع
منطقة أفريقيا									
إثيوبيا	1	0	0	0	0	1	0	3	5
أوغندا	0	0	0	0	1	0	0	0	1
بوركينا فاسو	0	0	0	0	0	0	0	0	0
توغو*	0	0	0	0	0	0	0	0	0
جمهورية الكونغو الديمقراطية	0	0	0	0	1	0	0	2	3
جمهورية تنزانيا المتحدة	0	0	0	0	0	1	0	2	3
جنوب أفريقيا	0	1	0	0	0	1	0	2	4
رواندا	0	0	0	0	1	0	0	0	1
زمبابوي	0	0	0	0	1	0	0	0	1
السنغال	0	0	1	0	0	0	0	2	3
سيراليون	0	0	0	0	1	0	0	1	2
غانا	0	0	1	0	0	0	0	2	3
غينيا	0	0	0	0	1	0	0	1	2
الكاميرون	0	0	1	0	0	0	0	2	3
كوت ديفوار	0	0	1	0	0	1	0	2	4
كينيا	0	0	0	1	0	1	0	2	4
مالي	0	0	0	0	1	0	0	0	1
مدغشقر	0	0	0	0	1	0	0	2	3
موزامبيق	0	0	0	0	1	1	0	1	3
نيجيريا	1	0	0	0	0	2	0	4	7
المجموع	**2**	**1**	**4**	**1**	**9**	**8**	**0**	**28**	**53**
منطقة الدول العربية									
الأردن	0	0	0	0	1	0	0	0	1
تونس	0	0	0	0	0	0	0	1	1
الجزائر	0	0	0	0	1	0	0	2	3
السودان	0	0	0	0	1	0	0	2	3
لبنان	0	0	1	0	0	0	0	1	2
مصر	1	0	0	0	0	1	0	3	5
المغرب	0	0	0	0	0	0	0	2	2
المجموع	1	0	1	0	3	1	0	11	17

	مديرو وممثلو اليونيدو	ممثلو اليونيدو في المكاتب الإقليمية	ممثلو اليونيدو في المكاتب القطرية	موظفون من الرتبة (ف-4)	ممثلو اليونيدو القطريون	موظفون وطنيون	موظفون/ مديرون وطنيون	موظفو الخدمات العامة	المجموع
منطقة آسيا والمحيط الهادئ									
أفغانستان	0	0	0	0	1	0	0	0	1
إندونيسيا	0	0	1	0	0	0	0	2	3
إيران (جمهورية-الإسلامية)	0	0	0	0	1	0	0	2	3
باكستان	0	0	0	0	1	0	0	2	3
بنغلاديش	0	0	0	0	1	0	0	0	1
تايلند	1	0	0	0	0	1	0	3	5
جمهورية لاو الديمقراطية الشعبية	0	0	0	0	1	0	0	0	1
سري لانكا*	0	0	0	0	0	0	0	0	0
الصين	0	1	0	0	0	1	0	4	6
الفلبين	0	0	0	0	1	0	0	2	3
فييت نام	0	0	0	0	1	0	0	2	3
كمبوديا	0	0	0	0	1	0	0	0	1
الهند	0	1	0	0	0	0	0	3	4
المجموع	**1**	**2**	**1**	**0**	**8**	**2**	**0**	**20**	**34**
منطقة أوروبا وآسيا الوسطى									
الاتحاد الروسي*	0	0	0	0	0	0	0	0	0
أرمينيا	0	0	0	0	1	0	0	0	1
أوكرانيا*	0	0	0	0	0	0	0	0	0
تركيا	0	0	0	0	0	0	1	1	2
قيرغيزستان	0	0	0	0	0	0	0	0	0
المجموع	**0**	**0**	**0**	**0**	**1**	**0**	**1**	**1**	**3**
منطقة أمريكا اللاتينية والكاريبي									
إكوادور	0	0	0	0	1	0	0	0	1
أوروغواي	0	1	0	0	0	1	0	2	4
البرازيل	0	0	0	0	0	1	0	1	2
بوليفيا (دولة-المتعددة القوميات)	0	0	0	0	0	0	0	0	0
كوبا*	0	0	0	0	0	0	0	0	0
كولومبيا	0	0	1	0	0	0	0	2	3
المكسيك	1	0	0	0	0	1	0	3	5
نيكاراغوا	0	0	0	0	1	0	0	0	1
المجموع	1	1	1	0	2	3	0	8	16
المجموع الكلي	**5**	**4**	**7**	**1**	**23**	**14**	**1**	**68**	**123**

	مديرون	رؤساء	موظفو شؤون ترويج الاستثمار	موظفو مشاريع وطنيون	موظفون وطنيون	خبراء ترويج الاستثمار ونوّاب رؤساء	مديرو شؤون المعارف والاتصال	موظفون فنيون مبتدئون	موظفو مبادرة الحوار السياساتي	موظفو الخدمات العامة	المجموع
مكاتب ترويج الاستثمار والتكنولوجيا											
ألمانيا، بون	0	1	2	0	0	0	0	0	2	2	7
إيطاليا، روما	0	1	0	0	0	0	0	0	0	2	3
البحرين، المنامة	0	1	1	0	3	0	0	0	0	3	8
جمهورية كوريا، سيول	0	0	0	0	0	0	0	0	0	0	0
الصين، بيجين	0	1	0	0	0	0	0	0	0	0	1
الصين، شنغهاي	0	0	0	0	0	0	0	0	0	0	0
نيجيريا، لاغوس	0	1	0	0	0	0	0	0	0	0	1
اليابان، طوكيو	0	1	0	0	2	0	0	0	2	0	5
مركز التعاون الصناعي الدولي											
الاتحاد الروسي، موسكو	1	0	0	0	0	0	0	0	0	0	1
المجموع	**1**	**6**	**3**	**0**	**5**	**0**	**0**	**0**	**4**	**7**	**26**

المجموع الكلي للقوة العاملة الممثلة في الميدان (الموظفون)	**149**
جهات الاتصال لليونيدو*	
الاتحاد الروسي، موسكو (مركز اليونيدو للتعاون الصناعي الدولي)	1
أوكرانيا	0
توغو	0
سري لانكا	1
كوبا	1
إجمالي عدد جهات الاتصال الممثلة لليونيدو في الميدان	**3**

* لم يُدرج الموظفون العاملون كجهات اتصال في التذييل ياء لأنهم لا يشكلون جزءاً من الموظفين النظاميين.

التذييل ياء

استعراض عام للقوة العاملة لدى اليونيدو

الجدول 1

عدد العاملين في 31 كانون الأول/ديسمبر 2021 وعدد العاملين في الفترة من 1 كانون الثاني/يناير إلى 31 كانون الأول/ديسمبر 2021

	في 31 كانون الأول/ديسمبر 2021	من كانون الثاني/يناير إلى كانون الأول/ديسمبر 2021
الموظفون		
الموظفون المعيَّنون دوليًّا:		
الموظفون الأساسيون (المجموعة 100)	208	219
الموظفون غير الأساسيين (المجموعة 200)	64	71
المجموع الفرعي للموظفين المعيَّنين دوليًّا	**272**	**290**
الموظفون المعيَّنون محليًّا:		
الموظفون الفنيون الوطنيون (ف و)	48	51
موظفو الخدمات العامة (المجموعة 100)	326	344
موظفو الخدمات العامة المعيَّنون بعقود قصيرة الأجل (المجموعة 300)	36	49
المجموع الفرعي للموظفين المعيَّنين محليًّا	**410**	**444**
مجموع العاملين بصفة موظفين	**682**	**734**
الخبراء والاستشاريون		
أصحاب اتفاقات الخدمة الفردية المعيَّنون دوليًّا	504	794
أصحاب اتفاقات الخدمة الفردية المعيَّنون محليًّا	1 187	1 627
مجموع العاملين من أصحاب اتفاقات الخدمة الفردية	**1 691**	**2 421**
مجموع القوة العاملة لدى اليونيدو:	**2 373**	**3 155**

الجدول 2

الموظفون المعيَّنون دوليًّا حسب الرتبة ومركز العمل ونوع الجنس

في 31 كانون الأول/ديسمبر 2021

	الميدان			المقر			مكاتب ترويج الاستثمار والتكنولوجيا			المكاتب الموجودة خارج المقر			المجموع الكلي		
	الموظفون	*الموظفات*	*المجموع*	*الموظفون*	*الموظفات*	*المجموع*	*الموظفون*	*الموظفات*	*المجموع*	*الموظفون*	*الموظفات*	*المجموع*	*الموظفون*	*الموظفات*	*المجموع*
الموظفون الدوليون الأساسيون من المجموعة 100 في النظام الإداري للموظفين															
م ع				1		1							1		1
مد-2				5	1	6							5	1	6
مد-1	4	1	5	10	1	11							14	2	16
ف-5	10	1	11	33	17	50				2		2	45	18	63
ف-4		1	1	40	30	70				1	1		40	32	72
ف-3				30	11	41				1		1	31	11	42
ف-2				2	6	8							2	6	8
المجموع الفرعي-المجموعة 100	**14**	**3**	**17**	**121**	**66**	**187**				**3**	**1**	**4**	**138**	**70**	**208**
الموظفون غير الأساسيين من المجموعة 200 في النظام الإداري للموظفين															
ر-6				1		1	4	1	5				5	1	6
ر-5	3	1	4	1		1							4	1	5
ر-4		2	2	3	1	4	2	1	3				5	4	9
ر-3	2	2	4	5	9	14	2		2				9	11	20
ر-2				12	10	22							12	10	22
ر-1				1	1	2							1	1	2
المجموع الفرعي-المجموعة 200	**5**	**5**	**10**	**23**	**21**	**44**	**8**	**2**	**10**				**36**	**28**	**64**

الجدول 3

الموظفون المعيَّنون محليًّا حسب الرتبة ومركز العمل ونوع الجنس

في 31 كانون الأول/ديسمبر 2021

	الميدان			المقر			مكاتب ترويج الاستثمار والتكنولوجيا			المكاتب الموجودة خارج المقر			المجموع الكلي		
	الموظفون	الموظفات	المجموع	الموظفون	الموظفات	المجموع	الموظفون	الموظفات	المجموع	الموظفون	الموظفات	المجموع	الموظفون	الموظفات	المجموع
الموظفون الأساسيون المحليون من المجموعة 100 في النظام الإداري للموظفين															
ف و-4	17	11	28				1		1				18	11	29
ف و-3	8	3	11				1		1				9	3	12
ف و-2	2		2				1	1					2	1	3
ف و-1							4	2	2				2	2	4
المجموع الفرعي للموظفين الفنيين الوطنيين	**27**	**14**	**41**	**0**	**0**	**0**	**4**	**3**	**7**	**0**	**0**	**0**	**31**	**17**	**48**
خ ع-6	3	11	14	23	57	80				1	1		26	69	95
خ ع-5	2	18	20	38	43	81		1	1	1	1		40	63	103
خ ع-4	3	6	9	35	9	44		3	3	1		1	39	18	57
خ ع-3	26		26	42		42	1	2	3				69	2	71
المجموع الفرعي لموظفي الخدمات العامة	**34**	**35**	**69**	**138**	**109**	**247**	**1**	**6**	**7**	**1**	**2**	**3**	**174**	**152**	**326**
الموظفون غير الأساسيين من المجموعة 300 في النظام الإداري للموظفين															
خ ع-5				2	4	6							2	4	6
خ ع-4				6	14	20							6	14	20
خ ع-3				5	5	10							5	5	10
المجموع الفرعي-المجموعة 300				**13**	**23**	**36**							**13**	**23**	**36**

الجدول 4

مجموع العاملين بصفة موظفين حسب الرتبة ونوع الجنس

في 31 كانون الأول/ديسمبر 2021

	الموظفات	الموظفون	نسبة الموظفات٪	نسبة الموظفين٪	المجموع
خ ع-6	69	26	٪72,63	٪27,37	95
خ ع-5	67	42	٪61,47	٪38,53	109
خ ع-4	32	45	٪41,56	٪58,44	77
خ ع-3	7	74	٪8,64	٪91,36	81
المجموع الفرعي للخدمات العامة	175	187	٪48,34	٪51,66	362
ر-6	1	5	٪16,67	٪83,33	6
ر-5	1	4	٪20,00	٪80,00	5
ر-4	4	5	٪44,44	٪55,56	9
ر-3	11	9	٪55,00	٪45,00	20
ر-2	10	12	٪45,45	٪54,55	22
ر-1	1	1	٪50,00	٪50,00	2
المجموع الفرعي للمجموعة "ر"	28	36	٪43,75	٪56,25	64
ف و-4	11	18	٪37,93	٪62,07	29
ف و-3	3	9	٪25,00	٪75,00	12
ف و-2	1	2	٪33,33	٪66,67	3
ف و-1	2	2	٪50,00	٪50,00	4
المجموع الفرعي للموظفين الفنيين الوطنيين	17	31	٪35,42	٪64,58	48
م ع		1	٪0,00	٪100,00	1
مد-2	1	5	٪16,67	٪83,33	6
مد-1	2	14	٪12,50	٪87,50	16
ف-5	18	45	٪28,57	٪71,43	63
ف-4	32	40	٪44,44	٪55,56	72
ف-3	11	31	٪26,19	٪73,81	42
ف-2	6	2	٪75,00	٪25,00	8
المجموع الفرعي للموظفين الفنيين	70	138	٪33,65	٪66,35	208
المجموع الكلي	**290**	**392**	**٪42,52**	**٪57,48**	**682**

الجدول 5

الخبراء والاستشاريون المعيَّنون بمقتضى اتفاقات خدمة فردية

في الفترة من 1 كانون الثاني/يناير إلى 31 كانون الأول/ديسمبر 2021

	الميدان			**المقر**			**المكاتب الموجودة خارج المقر**			**المجموع الكلي**
	الموظفات	*الموظفون*	*المجموع*	*الموظفات*	*الموظفون*	*المجموع*	*الموظفات*	*الموظفون*	*المجموع*	
المعينون دولياً بمقتضى اتفاقات خدمة فردية	138	357	495	167	118	285	5	9	14	**794**
المعينون محلياً بمقتضى اتفاقات خدمة فردية	600	936	1536	64	26	90	1		1	**1 627**
المجموع الكلي	**738**	**1 293**	**2 031**	**231**	**144**	**375**	**6**	**9**	**15**	**2 421**
	الميدان		٪84	المقر		٪15	المكاتب الموجودة خارج المقر		٪1	

التذييل كاف

تنمية قدرات الموظفين

الحالة حتى 31 كانون الأول/ديسمبر 2021

الفئة التعليمية/النميطة	بوتيرة ذاتية/بقيادة ميسِّر	إجمالي عدد المشاركين	إجمالي عدد الساعات للمتدربين
أولا- دورات توجيهية لموظفي المقر والميدان			
إحاطة حول إدارة أداء الموظفين وخريطة الطريق الجديدة للتوظيف	كلاهما	22	22
المجموع الفرعي		**22**	**22**
ثانيا- تنمية القدرات التنفيذية والإدارية			
معتكف المجلس الإداري	بقيادة ميسِّر	37	555
تدريب الموظفين التنفيذيين	بقيادة ميسِّر	1	8
حزمة تدريب الموظفين التنفيذيين خاصة بخريجي دورة هيئة الأمم المتحدة للمرأة والقيادة	بقيادة ميسِّر	7	35
معتكف موسَّع للمجلس الإداري	بقيادة ميسِّر	105	157,5
برنامج أوكسفورد لتنمية القدرات القيادية لدى النساء	كلاهما	5	600
مفارقة تولي دور القائد لأول مرة	بقيادة ميسِّر	12	204
قادة الأمم المتحدة الناشئون	بقيادة ميسِّر	1	44
كلية موظفي منظومة الأمم المتحدة: القيادة والمرأة والأمم المتحدة	كلاهما	3	133,5
برنامج الإدارة الخاص بالموظفين التنفيذيين في منظومة الأمم المتحدة	كلاهما	2	192
المجموع الفرعي		**173**	**1 929**
ثالثا- الارتقاء بالكفاءات التقنية			
المائدة المستديرة المهنية السابعة عشر	بقيادة ميسِّر	2	28
مؤتمر المحققين الدوليين الحادي والعشرين	بقيادة ميسِّر	1	10
تدريب بشأن صندوق التكيف لفائدة موظفي الإدارة العليا	بقيادة ميسِّر	11	22
تدريب بشأن صندوق التكيف لفائدة إدارة الأعمال التجارية الزراعية	بقيادة ميسِّر	11	16,5
تدريب بشأن صندوق التكيف لفائدة إدارة الطاقة	بقيادة ميسِّر	25	37,5
المؤتمر السنوي لرؤساء المراجعة الداخلية في المنظمات الدولية في أوروبا	بقيادة ميسِّر	1	8
إدارة الممتلكات لفائدة المكاتب الميدانية	بقيادة ميسِّر	56	112
محادثات بشأن قيادة المراجعة: التركيز على إدارة المواهب مع غاريث كرونين	بقيادة ميسِّر	1	1
تنقيحات الميزانية في نظام ساب بالنسبة لمشاريع التعاون التقني	بقيادة ميسِّر	230	230
استراتيجية العمليات التجارية (BOS 2.0 Practitioner)	بوتيرة ذاتية	2	42
حلقة دراسية شبكية لبناء القدرات بشأن الصندوق الأخضر لمناخ	بقيادة ميسِّر	4	30
النظام الإلكتروني لمراقبة الدخول إلى الأمم المتحدة C-Cure9000	بقيادة ميسِّر	1	40
محادثة مع محتال: كريغ ستانلاند	بقيادة ميسِّر	1	2
الدبلوماسية في القرن الحادي والعشرين	بقيادة ميسِّر	30	240
الاشتراء في حالات الطوارئ	بقيادة ميسِّر	2	72
الجوانب البيئية والاجتماعية والمتعلقة بالحوكمة ودورك كمراجع داخلي	بقيادة ميسِّر	1	1
أساسيات مكافحة غسل الأموال	بقيادة ميسِّر	1	50
توجيه بشأن الصندوق الأخضر للمناخ وعملية التجديد الثامنة لموارد مرفق البيئة العالمية (GEF8) لفائدة المكتب الميداني في الصين	بقيادة ميسِّر	4	6
الصندوق الأخضر للمناخ ونظرية التغيير	بقيادة ميسِّر	20	30

الفئة التعليمية/النميطة	بوتيرة ذاتية/بقيادة ميسِّر	إجمالي عدد المشاركين	إجمالي عدد الساعات للمتدربين
تدريب بشأن الصندوق الأخضر للمناخ لفائدة إدارة الأعمال التجارية الزراعية	بقيادة ميسِّر	42	63
كيفية تطوير برنامج عمل خاص بالوحدات	بقيادة ميسِّر	5	5
تقييم أثر السياسات الإنمائية: المفاهيم والأساليب والتطبيقات	بقيادة ميسِّر	1	43
السياسة الصناعية للمكاتب الميدانية	بوتيرة ذاتية	131	655
المراجعة الداخلية في عالم ما بعد الجائحة: التحديات والفرص	بقيادة ميسِّر	1	1
تبادل المعارف بشأن الرقابة الداخلية (الدورة الخريفية)	بقيادة ميسِّر	3	24
تبادل المعارف بشأن الرقابة الداخلية (الدورة الربيعية)	بقيادة ميسِّر	3	24
السلامة المهنية–النميطة 1	بقيادة ميسِّر	67	335
السلامة المهنية–النميطة 2	بقيادة ميسِّر	70	210
السلامة المهنية–النميطة 3	بقيادة ميسِّر	70	210
الاتصال والحضور عبر الإنترنت	بقيادة ميسِّر	14	63
معالجة المدفوعات وإعداد التقارير في نظام ساب	بقيادة ميسِّر	157	314
التدريب على الإعداد للامتحانات المهنية لإدارة المشاريع	بقيادة ميسِّر	1	35
عمليات الميزانية العادية وتقاريرها لفائدة المكاتب الميدانية	بقيادة ميسِّر	47	84,5
معايير الإثبات في التحقيق والتقاضي في القضايا	بقيادة ميسِّر	1	2
الاستدامة وقانون الاشتراء العمومي في الاتحاد الأوروبي	بقيادة ميسِّر	1	16
المراجعة بواسطة TeamMate وتدريب المستخدم النهائي	بقيادة ميسِّر	2	16
عملية بشأن المعايير الدولية لمراجعة الحسابات–إحاطة تنشيطية لإدارة الطاقة	بقيادة ميسِّر	55	82,5
المنهاج التأسيسي لأهداف التنمية المستدامة	بوتيرة ذاتية	1	3,5
بروتوكول الأمم المتحدة	بقيادة ميسِّر	30	180
إطار الأمم المتحدة للتعاون من أجل التنمية المستدامة	بوتيرة ذاتية	1	8
المجموع الفرعي		**1 107**	**3 352,5**
رابعا– تحديث منهجيات تطوير التعاون التقني وإدارته			
مالية المشاريع والنمذجة المالية للمشاريع	بقيادة ميسِّر	1	24
المجموع الفرعي		**1**	**24**
خامسا– التدريب على تكنولوجيا المعلومات			
سد الفجوة بين الجنسين فيما يخص الأجهزة المتنقلة	كلاهما	1	18
أساسيات DevOps	بقيادة ميسِّر	10	160
الإدارة الاحترافية لمكتبة البنية التحتية لتكنولوجيا المعلومات (ITIL4)	بوتيرة ذاتية	1	40
المجموع الفرعي		**12**	**218**
سادسا– الارتقاء بالكفاءات العامة			
حيوية كفاءات اليونيدو الرئيسية–التواصل والثقة	بقيادة ميسِّر	16	64
دورة إدارة المخاطر المؤسسية	بوتيرة ذاتية	12	360
دورة إدارة المخاطر المؤسسية لفائدة المدربين	بوتيرة ذاتية	4	120
الدورة التأسيسية المعتمدة من المؤسسة الأوروبية لإدارة الجودة (EFQM)	بقيادة ميسِّر	1	7,5
تيسير حلقات العمل عبر الإنترنت بشكل فعال	بقيادة ميسِّر	1	2,5
دورة الإلمام بالمنظور الجنساني (النمائط الأساسية)	بوتيرة ذاتية	32	80
مهارات وتقنيات التفاوض	بقيادة ميسِّر	29	232
عرض إيضاحي–انطباعات ونقاط بارزة حول برنامج أكسفورد لتطوير القدرات القيادية لدى النساء	بقيادة ميسِّر	87	87
وضع وإدارة الحدود الخاصة بالرفاهية والأداء	بقيادة ميسِّر	45	67,5

الفئة التعليمية/النميطة	بوتيرة ذاتية/بقيادة ميسِّر	إجمالي عدد المشاركين	إجمالي عدد الساعات للمتدربين
وضع وإدارة الحدود الخاصة بالرفاهية والأداء لفائدة المديرين	بقيادة ميسِّر	17	25,5
جلسة مشاركة: برنامج كلية موظفي منظومة الأمم المتحدة: "القيادة والمرأة والأمم المتحدة"	بقيادة ميسِّر	49	49
تدخل من أجل بناء الفريق: شعبة تكنولوجيات الطاقة والتطبيقات الصناعية	بقيادة ميسِّر	12	48
تدخل من أجل بناء الفريق: شعبة إدارة المواد والكيماويات	بقيادة ميسِّر	11	55
تدخل من أجل بناء الفريق: شعبة الدعوة والعلاقات الإعلامية	بقيادة ميسِّر	12	96
دائرة العمل والحياة الحالية–محادثة	بقيادة ميسِّر	25	25
فن إعطاء وتلقي الملاحظات–طريقة لإشراك فريقك والحفاظ على الأداء العالي	بقيادة ميسِّر	19	45
مدونة اليونيدو لقواعد السلوك الأخلاقي	بوتيرة ذاتية	121	242
المجموع الفرعي		**493**	**1 606**
ثامنا– تحقيق التوازن بين العمل والحياة الشخصية، التأمل، الصحة			
جلسة حول الصحة النفسية خاصة بالمديرين	بقيادة ميسِّر	59	59
المجموع الفرعي		**59**	**59**
تاسعا– رفاه الموظفين			
BSAFE–تدريب على التوعية الأمنية عبر الإنترنت	بوتيرة ذاتية	46	92
المجموع الفرعي		**46**	**92**
عاشرا– التدريب اللغوي	بقيادة ميسِّر	32	2 008,0
المجموع الفرعي		**32**	**2 008,0**
حادي عشر– دورة تدريبية تخصصية خارجية			
القيادة في الأماكن الضيقة من الناحيتين النظرية والعملية	بقيادة ميسِّر	6	48
إدارة مخاطر الغش	بقيادة ميسِّر	1	16
اتفاق باريس بشأن تغير المناخ بوصفه خطة إنمائية	بوتيرة ذاتية	1	60
المهارات الأساسية للمدرب	بقيادة ميسِّر	1	16
المجموع الفرعي		**9**	**140**
ثاني عشر– تدريبات أخرى			
منصة LinkedIn للتعلم الإلكتروني	بوتيرة ذاتية	222	709,5
المجموع الفرعي		**222**	**709,5**
المجموع الكلي		**2 176**	**10 160**

التذييل لام

الإحصاءات الصناعية

العنوان	*الوصف*
International Yearbook of Industrial Statistics, 2021 (الحولية الدولية للإحصاءات الصناعية، 2021) ISBN 9781800886490 (نسخة مغلفة) ISBN 9781800886506 (نسخة إلكترونية)	منشور سنوي تصدره اليونيدو (مع الناشر المشارك Edward Elgar Publishing Ltd.)، يُقدِّم إحصاءات عالمية بشأن مستوى الصناعات التحويلية ونموها وهيكلها، ويعرض البيانات القطرية التي تبين المرحلة التي بلغها البلد المعني في عملية التصنيع، ويُيسِّر إجراء مقارنة دولية بين أنشطة الصناعات التحويلية. ويمكن طلب نسخة من هذه الحولية عبر العنوان التالي: www.unido.org/resources/publications/flagship-publications/international-yearbook-industrial-statistics
World Manufacturing Production – Quarterly statistics for the fourth quarter of 2020 and for the first, second and third quarters of 2021 الإنتاج الصناعي العالمي– إحصاءات فصلية للفصل الرابع من عام 2020 والفصل الأول والثاني والثالث من عام 2021	يقدم هذا التقرير الفصلي بيانات إحصائية عن الاتجاه السائد حالياً في مجال الصناعة التحويلية على الصعيد العالمي، مع تحليل موجز. ويستند التقرير إلى مؤشرات الإنتاج الصناعي على المستوى القطري. والتقرير متاح في العنوان التالي: http://stat.unido.org/
World Manufacturing Production – Monthly statistics from to October to December 2020 and from January to September 2021 الإنتاج الصناعي العالمي–إحصاءات شهرية من تشرين الأول/أكتوبر حتى كانون الأول/ديسمبر 2020 ومن كانون الثاني/ديسمبر حتى أيلول/سبتمبر 2021	يقدم هذا التقرير الشهري العام بيانات إحصائية عن الاتجاه الحالي للإنتاج الصناعي العالمي. ويستند إلى المؤشرات الشهرية المتوفرة عن الإنتاج الصناعي وهو متاح في العنوان التالي: http://stat.unido.org/
COVID-19 Data Platform (منصة بيانات كوفيد–19)	توفر منصة/استعراض بيانات كوفيد–19 بيانات إحصائية عن أثر جائحة كوفيد–19 على النشاط الصناعي. وتتاح أحدث البيانات على الموقع التالي: https://stat.unido.org/COVID-19
Competitive Industrial Performance (CIP) Report 2020 (تقرير الأداء الصناعي التنافسي لعام 2020)	تقرير الأداء الصناعي التنافسي هو مقياس مركب تضعه اليونيدو لترتيب البلدان وفق مستوى أدائها الصناعي التنافسي. وبالإضافة إلى المؤشرات التقليدية، يربط تقرير عام 2020 بين جائحة كوفيد–19 الأخيرة والقدرة التنافسية الصناعية للبلدان خلال فترة ما قبل الجائحة. كما أنه يوفر معلومات إقليمية مركزة عن القدرة التنافسية الصناعية لأفريقيا، بدءاً من تقييم لقيم إجمالية محددة وانتهاء بإحصاءات عن مدى توافر البيانات ونوعية الإحصاءات الصناعية في هذه المنطقة. والتقرير متاح في العنوان التالي: http://stat.unido.org/

العنوان	*الوصف*
Statistical indicators of inclusive and sustainable industrialization 2021 (المؤشرات الإحصائية للتصنيع الشامل للجميع والمستدام لعام 2021)	يرصد هذا المنشور الإحصائي الذي تصدره اليونيدو مؤشرات الهدف 9 من أهداف التنمية المستدامة، المعترف بأن اليونيدو هي الوكالة المسؤولة عن متابعته. والمنشور متاح في شكل كتاب إلكتروني في العنوان التالي: http://stat.unido.org/
قواعد بيانات اليونيدو للإحصاءات الصناعية (INDSTAT)، إصدارات عام 2021:	تضم هذه المنتجات الإحصائية المتاحة عبر شبكة الإنترنت إحصاءات صناعية رئيسية معروضة بأكثر المستويات تفصيلاً من التصنيف الصناعي الدولي الموحَّد، ومدعومة بواجهات استخدام سهلة الاستعمال تكفل الرجوع إلى البيانات الوصفية والبحث عن البيانات واستخراجها ومعالجتها. ويمكن الاطلاع على قواعد البيانات هذه في العنوان التالي: http://stat.unido.org/
• قاعدة البيانات INDSTAT4 على مستوى ثلاثة وأربعة أرقام من التصنيف الصناعي الدولي الموحَّد (التنقيحان 3 و4)	
• قاعدة البيانات INDSTAT2 على مستوى رقمين من التصنيف الصناعي الدولي الموحَّد – التنقيح 3	
• قاعدة بيانات التوازن بين العرض والطلب الصناعيين IDSB على مستوى أربعة أرقام من التصنيف الصناعي الدولي الموحَّد	
• قاعدة البيانات MINSTAT لإحصاءات التعدين والمرافق العامة على مستوى رقمين وثلاثة أرقام من التصنيف الصناعي الدولي الموحَّد (التنقيحان 3 و4)	
• قاعدة البيانات MVA للقيمة المضافة الصناعية	
• قاعدة البيانات CIP للأداء الصناعي التنافسي	
• مؤشرا الإنتاج الصناعي الفصلي والشهري IIP على مستوى رقمين من التصنيف الصناعي الدولي الموحَّد التنقيح 4	
• SDG 9 data (قاعدة بيانات الهدف 9 من أهداف التنمية المستدامة)	

العنوان	*الوصف*
Modernizing products and services of industrial statistics (تحديث منتجات وخدمات الإحصاءات الصناعية)	يسلط هذا المنشور الضوء على الجهود المكرسة لتحديث منتجات وخدمات الإحصاءات الصناعية من خلال تجميع الأوراق التي تجسد أساليب ونهج جمع البيانات ذات الصلة ومعالجتها، كما أنه يقدم تحليلات اقتصادية للإحصاءات الصناعية الوطنية، مع التشديد على أهمية جودة البيانات. والمنشور متاح في الموقع التالي: https://stat.unido.org/content/publications/modernizing-products-and-services-of-industrial-statistics